






ลำดับ	รายการ	วงเงินแผนจัดซื้อจัดจ้าง (Planfin)	มูลค่าซื้อ/จ้าง สะสมตั้งแต่ต้นปีงบประมาณ	สัดส่วนผลแผน (ร้อยละ)	มูลค่าจัดซื้อจัดจ้าง ในครั้งนี้	วงเงินคงเหลือ เปรียบเทียบแผนจัดซื้อจัดจ้าง (Planfin)
	<b>ประเภท ค่าซ่อม</b>					
1	ค่าซ่อมแซม/ปรับปรุง อาคารและสิ่งปลูกสร้าง	2,030,000.00	379,751.07	18.71	314,751.07	1,650,248.93
2	ค่าซ่อมแซมครุภัณฑ์สำนักงาน	700,000.00	61,700.00	8.81	37,700.00	638,300.00
3	ค่าซ่อมแซมครุภัณฑ์ยานพาหนะและขนส่ง	1,000,000.00	135,594.21	13.56	132,058.50	864,405.79
4	ค่าซ่อมแซมครุภัณฑ์ไฟฟ้าและวิทยุ	400,000.00	57,236.80	14.31		342,763.20
5	ค่าซ่อมแซมครุภัณฑ์โฆษณาและเผยแพร่	-	-	#DIV/0!		0.00
6	ค่าซ่อมแซมครุภัณฑ์วิทยาศาสตร์และการแพทย์	2,500,000.00	528,812.57	21.15	257,596.00	1,971,187.43
7	ค่าซ่อมแซมครุภัณฑ์คอมพิวเตอร์	80,000.00	26,700.00	33.38		53,300.00
8	ค่าซ่อมแซมครุภัณฑ์อื่น	1,200,000.00	66,011.96	5.50	13,511.96	1,133,988.04
	<b>รวม</b>	<b>7,910,000.00</b>	<b>1,255,806.61</b>	<b>15.88</b>	<b>755,617.53</b>	<b>6,654,193.39</b>

(ลงชื่อ)  จิตราภรณ์ จิตรภัสวณะ  
(นางสาวภทิตยา จิตรภัสวณะ)  
เจ้าพนักงานพัสดุ  
ผู้รายงาน

(ลงชื่อ)   
(นายวุฒิชัย ศรีจันทร์)  
นักวิชาการพัสดุชำนาญการ  
ผู้ตรวจสอบ

 ทราบ

  
(นายณัฐพงษ์ ทิมพีโคตร)  
นักวิชาการสาธารณสุขชำนาญการ  
รักษาการในตำแหน่ง หัวหน้ากลุ่มภารกิจด้านอำนวยการ





กลุ่มงานที่ขออนุมัติ.....

รายงานการเปรียบเทียบแผนการจัดซื้อจัดจ้าง (Planfin) ปีงบประมาณ 2567

วันที่ 30/พฤศจิกายน/2566

ลำดับ	รายการ	วงเงินแผนจัดซื้อจัดจ้าง (Planfin)	มูลค่าซื้อ/จ้าง สะสมตั้งแต่ต้นปีงบประมาณ	สัดส่วนผลแผน (ร้อยละ)	มูลค่าจัดซื้อจัดจ้าง ในครึ่งปี	วงเงินคงเหลือ เปรียบเทียบแผนจัดซื้อจัดจ้าง (Planfin)
	ประเภท ค่าวัสดุ					
1	วัสดุสำนักงาน	3,006,500.00	601,708.00	20.01	196,428.00	2,404,792.00
2	วัสดุคอมพิวเตอร์	1,800,000.00	125,020.00	6.95	113,380.00	1,674,980.00
3	วัสดุงานบ้านงานครัว	4,601,950.00	982,973.50	21.36	582,792.00	3,618,976.50
4	วัสดุไฟฟ้า และวิทยุ	736,100.00	154,818.00	21.03	150,718.00	581,282.00
5	วัสดุก่อสร้าง	627,800.00	111,137.00	17.70	111,137.00	516,663.00
6	วัสดุเครื่องแต่งกาย	850,642.00	361,460.00	42.49		489,182.00
7	วัสดุบริโภค	5,200,000.00	845,873.47	16.27	430,036.60	4,354,126.53
8	วัสดุโฆษณาและเผยแพร่	-	1,000.00	#DIV/0!	1,000.00	-1,000.00
9	วัสดุเชื้อเพลิง	2,000,000.00	288,723.84	14.44	138,065.88	1,711,276.16
10	วัสดุอื่นๆ	100,000.00	-	-		100,000.00
11	วัสดุการแพทย์ (บริหาร)	53,684,400.00	8,782,598.83	16.36	3,205,725.02	44,901,801.17
	รวม	72,607,392.00	12,255,312.64	16.88	4,929,282.50	60,352,079.36

(ลงชื่อ) อัทธนา ดิทธิกุลณะ  
(นางสาวกัทธยา จิตรกลวนะ)  
เจ้าพนักงานพัสดุ  
ผู้รายงาน

(ลงชื่อ) [Signature]  
(นายวุฒิชัย ศรีจันทร์)  
นักวิชาการพัสดุชำนาญการ  
ผู้ตรวจสอบ

(นายณัฐพงษ์ พิมพ์โคตร)  
นักวิชาการสาธารณสุขชำนาญการ  
รักษาการในตำแหน่ง หัวหน้ากลุ่มภารกิจด้านอำนาจการ