

แผนปฏิบัติการประจำปีของหน่วยงาน
และการติดตามประเมินผลการ
ดำเนินงานตามแผนปฏิบัติการประจำปี
ของหน่วยงาน



โรงพยาบาล ๕๐ พรรษา มทวชิราลงกรณ
THE 50th ANNIVERSARY MAHAVAJIRALONGKORN HOSPITAL

บัญชีจัดสรรงบประมาณรายจ่ายประจำปีงบประมาณ พ.ศ.๒๕๖๔

งบลงทุน รายการค่าครุภัณฑ์ ที่ดินและสิ่งก่อสร้าง

หน่วยงาน : สำนักงานปลัดกระทรวงสาธารณสุข

แผนงาน : แผนงานยุทธศาสตร์เสริมสร้างให้คนมีสุขภาพที่ดี

โครงการ : โครงการพัฒนาระบบบริการสุขภาพ

กิจกรรม : พัฒนาระบบบริการสุขภาพทุกระดับ ตาม Service Plan

ค่าครุภัณฑ์

เขต	ลำดับ	รายการ	ราคาต่อหน่วย (บาท)	จำนวน (หน่วย)	งบประมาณปี ๒๕๖๔ (บาท)	สถานที่จัดสรร	จังหวัด
		รวมเงินทั้งสิ้น		๔	๘,๕๖๕,๒๐๐		
๑๐	๑	เครื่องอบแก๊ส ฆ่าเชื้ออัตโนมัติชนิดอุณหภูมิต่ำด้วยแก๊ส เอทิลีนออกไซด์ ๑๐๐ % แบบเจาะแก๊สอัตโนมัติขนาด ความจุไม่น้อยกว่า ๔๕๐ ลิตร โรงพยาบาล๕๐ พรรษา มหาวิทยาลัยราชภัฏรำไพพรรณี ตำบลไร่น้อย อำเภอเมืองอุบลราชธานี จังหวัดอุบลราชธานี ๑ เครื่อง	๒,๙๔๐,๐๐๐	๑	๒,๙๔๐,๐๐๐	โรงพยาบาล ๕๐ พรรษา มหาวิทยาลัยราชภัฏ	อุบลราชธานี
๑๐	๒	เครื่องอบฆ่าเชื้ออัตโนมัติชนิดอุณหภูมิต่ำด้วยไฮโดรเจน เปอร์ออกไซด์ ขนาดความจุไม่น้อยกว่า ๒๔๐ ลิตร โรงพยาบาล๕๐ พรรษา มหาวิทยาลัยราชภัฏรำไพพรรณี ตำบลไร่น้อย อำเภอเมืองอุบลราชธานี จังหวัดอุบลราชธานี ๑ เครื่อง	๒,๔๘๙,๒๐๐	๑	๒,๔๘๙,๒๐๐	โรงพยาบาล ๕๐ พรรษา มหาวิทยาลัยราชภัฏ	อุบลราชธานี
๑๐	๓	ตู้ผสมยาเคมีบำบัด แบบชั้นสูง โรงพยาบาล๕๐ พรรษา มหาวิทยาลัยราชภัฏรำไพพรรณี ตำบลไร่น้อย อำเภอเมืองอุบลราชธานี จังหวัดอุบลราชธานี ๑ ตู้	๒,๑๕๖,๐๐๐	๑	๒,๑๕๖,๐๐๐	โรงพยาบาล ๕๐ พรรษา มหาวิทยาลัยราชภัฏ	อุบลราชธานี
๑๐	๔	เครื่องช่วยกระบวนการบีบและฟื้นคืนชีพผู้ป่วย โรงพยาบาล๕๐ พรรษา มหาวิทยาลัยราชภัฏรำไพพรรณี ตำบลไร่น้อย อำเภอเมืองอุบลราชธานี จังหวัดอุบลราชธานี ๑ เครื่อง	๙๘๐,๐๐๐	๑	๙๘๐,๐๐๐	โรงพยาบาล ๕๐ พรรษา มหาวิทยาลัยราชภัฏ	อุบลราชธานี

(นายสินชัย ดันดีรัตนานนท์)

ผู้อำนวยการกองบริหารการสาธารณสุข

บัญชีจัดสรรงบประมาณรายจ่ายประจำปีงบประมาณ พ.ศ.๒๕๖๔

งบลงทุน รายการค่าครุภัณฑ์ ที่ดินและสิ่งก่อสร้าง

หน่วยงาน : สำนักงานปลัดกระทรวงสาธารณสุข

แผนงาน : แผนงานบูรณาการพัฒนาพื้นที่ระดับภาค

โครงการ : โครงการพัฒนาอาชีพและคุณภาพชีวิตผู้มีรายได้น้อยเพื่อลดความเหลื่อมล้ำทางสังคม

กิจกรรม : พัฒนามาตรฐานการให้บริการและการดูแลสุขภาพผู้สูงอายุ ภาคตะวันออกเฉียงเหนือ

ค่าครุภัณฑ์

เขต	ลำดับ	รายการ	ราคาต่อหน่วย (บาท)	จำนวน (หน่วย)	งบประมาณปี ๒๕๖๔ (บาท)	ชื่อหน่วยงาน	จังหวัด
		รวมเงินทั้งสิ้น	๔,๙๑๐,๐๐๐	๖	๙,๘๒๐,๐๐๐		
๑๐	๑	เตียงผ่าตัดทั่วไประบบไฟฟ้าพร้อมรีโมทคอนโทรล โรงพยาบาล๕๐ พรรษา มทวชิราลงกรณ ตำบลไร่น้อย อำเภอเมืองอุบลราชธานี จังหวัดอุบลราชธานี ๒ เตียง	๑,๗๖๐,๐๐๐	๒	๓,๕๒๐,๐๐๐	โรงพยาบาล ๕๐ พรรษา มทวชิราลงกรณ	อุบลราชธานี
๑๐	๒	คอมไฟผ่าตัดใหญ่คอมคู่ขนาดไม่น้อยกว่า ๑๓๐,๐๐๐ ลิฟท์หลอดแอลอีดี โรงพยาบาล๕๐ พรรษา มทวชิราลงกรณ ตำบลไร่น้อย อำเภอเมืองอุบลราชธานี จังหวัดอุบลราชธานี ๒ ชุด	๑,๕๕๐,๐๐๐	๒	๒,๙๐๐,๐๐๐	โรงพยาบาล ๕๐ พรรษา มทวชิราลงกรณ	อุบลราชธานี
๑๐	๓	เครื่องมือยาสลบพร้อมเครื่องช่วยหายใจ และเครื่อง ตรวจวัดคาร์บอนไดออกไซด์และยาดมสลบ ในลมหายใจออก สำหรับการผ่าตัดทั่วไป โรงพยาบาล ๕๐ พรรษา มทวชิราลงกรณ ตำบลไร่น้อย อำเภอเมืองอุบลราชธานี จังหวัดอุบลราชธานี ๒ ชุด	๑,๗๐๐,๐๐๐	๒	๓,๔๐๐,๐๐๐	โรงพยาบาล ๕๐ พรรษา มทวชิราลงกรณ	อุบลราชธานี

(นายสินชัย ตันศิริตานนท์)

ผู้อำนวยการกองบริหารการสาธารณสุข

บัญชีจัดสรรงบประมาณรายจ่ายประจำปีงบประมาณ พ.ศ.๒๕๖๔

งบลงทุน รายการค่าครุภัณฑ์ ที่ดินและสิ่งก่อสร้าง

หน่วยงาน : สำนักงานปลัดกระทรวงสาธารณสุข

แผนงาน : แผนงานยุทธศาสตร์เสริมสร้างให้คนมีสุขภาพที่ดี

โครงการ : โครงการพัฒนาระบบบริการสุขภาพ

กิจกรรม : พัฒนาระบบบริการสุขภาพทุกระดับ ตาม Service Plan

ค่าที่ดินและสิ่งก่อสร้าง

เขต	ลำดับ	รายการ	ราคาต่อหน่วย (บาท)	จำนวน (หน่วย)	งบประมาณปี ๒๕๖๔ (บาท)	ชื่อหน่วยงาน	จังหวัด
		รวมเงินทั้งสิ้น		๒	๒๓,๒๕๐,๐๐๐		
๑๐	๑	ทางเชื่อมอาคารมาสเตอร์ซิงก์กับอาคารพรหมวชิรญาณ โรงพยาบาล๕๐ พรรษา มทวชिरาลงกรณ ตำบลไร่น้อย อำเภอเมืองอุบลราชธานี จังหวัดอุบลราชธานี ๑ รายการ	๖,๒๓๑,๐๐๐	๑	๖,๒๓๑,๐๐๐	โรงพยาบาล ๕๐ พรรษา มทวชिरาลงกรณ	อุบลราชธานี
๑๐	๒	ปรับปรุงอาคารพักฟื้นสงฆ์อาพาธ เป็นอาคาร คสล. ๒ ชั้น พื้นที่ใช้สอยประมาณ ๑,๕๐๐ ตารางเมตร โรงพยาบาล๕๐ พรรษา มทวชिरาลงกรณ ตำบลไร่น้อย อำเภอเมืองอุบลราชธานี จังหวัดอุบลราชธานี ๑ รายการ	๑๗,๐๑๙,๐๐๐	๑	๑๗,๐๑๙,๐๐๐	โรงพยาบาล ๕๐ พรรษา มทวชिरาลงกรณ	อุบลราชธานี

๒๐๖

.....
(นายสินชัย ตันศิริตานนท์)
ผู้อำนวยการกองบริหารการสาธารณสุข

PP	OP	IP	เงินบำรุง	กองทุนตำบล	อื่นๆ
----	----	----	-----------	------------	-------

700,000

49,200

9,000

4

แผนปฏิบัติการพัฒนางานสาธารณสุข เครือข่ายบริการสุขภาพอำเภอเมืองอุบลราชธานี ประจำปีงบประมาณ พ.ศ. 2564

✓ ภารกิจเชิงยุทธศาสตร์

• ภารกิจประจำ / พื้นฐาน

E1 E2 E3 E4

- 1. ยุทธศาสตร์กระทรวงสาธารณสุข E1 E2 E3 E4
- 2. แผนงาน (แผนงานกระทรวงสาธารณสุข ปี 2564) แผนงานที่ 10 : การพัฒนาระบบบริหารจัดการกำลังคนด้านสุขภาพ
- 3. โครงการ (โครงการกระทรวงสาธารณสุข ปี 2564) 33.โครงการบริหารจัดการกำลังคนด้าน: ตัวชี้วัด 53.ร้อยละของเขตสุขภาพที่มีการบริหารจัดการกำลังคนที่มีประสิทธิภาพ (ตำแหน่งว่างคงเหลือไม่เก็
- 4. ยุทธศาสตร์สำนักงานสาธารณสุขจังหวัดอุบลราชธานี เป้าประสงค์ ที่
ตัวชี้วัด

ลำดับ	โครงการและกิจกรรมดำเนินงาน	วัตถุประสงค์	กลุ่มเป้าหมาย และเป้าหมาย	ระยะเวลาดำเนินการ				งบประมาณ รายละเอียด	งบประมาณ บาท	งบม. รวม (บาท)	งบประมาณ รายไตรมาส (บาท)												ผู้รับผิดชอบ	แหล่งงบประมาณ					
				งบประมาณ รายไตรมาส (บาท)																									
				1	2	3	4	ไตรมาส 1	ไตรมาส 2		ไตรมาส 3		ไตรมาส 4																
ตค	พย	ธค	มค	กพ	มีค	เมย	พค	มิย	กค	สค	กย																		
							4.ค่าอาหารว่างและเครื่องดื่มผู้เข้าร่วมประชุม 40คนX2มือX15บาท	1,200										1,200											
							5.ค่าวัสดุประกอบการอบรม 40คนX20บาท	800											800										
							6.ค่าป้ายประชุม	700											700										
							รวมงบประมาณทั้งสิ้น	11,000	11,000																				
53.2	โครงการพัฒนาคุณภาพห้องปฏิบัติการ	เพื่อพัฒนาคุณภาพห้องปฏิบัติการรังสีวินิจฉัย	50 คน	/	/	/	1.ค่าอาหารกลางวัน 50 บาท X 50 คน	2,500	7,600									2,500										งานรังสีวินิจฉัย	เงินบำรุง รร

แผนปฏิบัติการพัฒนางานสาธารณสุข เครือข่ายบริการสุขภาพอำเภอเมืองอุบลราชธานี ประจำปีงบประมาณ พ.ศ. 2564

✓ การกิจเชิงยุทธศาสตร์

การกิจประจำ / พื้นฐาน

✓ E1 E2 E3 E4

1. ยุทธศาสตร์กระทรวงสาธารณสุข

E1 E2 E3 E4

2. แผนงาน (แผนงานกระทรวงสาธารณสุข ปี 2564) แผนงานที่ 10 : การพัฒนาระบบบริหารจัดการกำลังคนด้านสุขภาพ

3. โครงการ (โครงการกระทรวงสาธารณสุข ปี 2564) 33.โครงการบริหารจัดการกำลังคนด้าน: ตัวชี้วัด 53.ร้อยละของเขตสุขภาพที่มีการบริหารจัดการกำลังคนที่มีประสิทธิภาพ (ตำแหน่งว่างคงเหลือไม่เกิน

4. ยุทธศาสตร์สำนักงานสาธารณสุขจังหวัดอุบลราชธานี เป้าประสงค์ ที่

ตัวชี้วัด

ลำดับ	โครงการและกิจกรรมดำเนินงาน	วัตถุประสงค์	กลุ่มเป้าหมาย และเป้าหมาย	ระยะเวลาดำเนินการ				งบประมาณ		งบม.รวม (บาท)	งบประมาณ รายไตรมาส (บาท)												ก.อ.ด.ส.ก.อ.ค.ก.อ.ค.ก.อ.ค.ก.อ.ค.	แหล่งทุน						
				รายการเฉลี่ย				บาท			ไตรมาส 1			ไตรมาส 2			ไตรมาส 3			ไตรมาส 4										
				1	2	3	4	บาท			ตค	พย	ธค	มค	กพ	มีค	เมย	พค	มิย	กค	สค	กย								
53.6	โครงการส่งเสริมควบคุม การเก็บสิ่งส่งตรวจที่มีคุณภาพสำหรับเจ้าหน้าที่โรงพยาบาล		จนท.กลุ่มงานเทคนิคการแพทย์ และตึกผู้ป่วยต่างๆ จำนวน 40 คน			/	/	1.ค่าอาหารกลางวัน 40 คน X 50 บาท	2,000	5,200														กลุ่มแพทย์เขตเมืองอุบลราชธานี	เงินบำรุง รพ.๕๐ พรรณานิคม					
								2. ค่าอาหารว่างและเครื่องดื่ม 40 คน X 15 บาท X 2 มื้อ	1,200																					
								3.ค่าวัสดุอุปกรณ์	2,000																					
								รวมงบประมาณทั้งสิ้น	5,200		5,200																			
53.7	โครงการพัฒนาการพยาบาลสู่ความเป็นเลิศ	1.เพื่อให้บุคลากรทางการพยาบาลซึ่งเป็นกลุ่มที่ทำงานสัมผัส	พยาบาลกลุ่มการพยาบาล จำนวน 100 คน			/	/	1.ค่าอาหารกลางวันผู้เข้าประชุม 100 คน x 50 x 1 วัน	5,000	14,200														ก.อ.ด.ส.ก.อ.ค.ก.อ.ค.ก.อ.ค.ก.อ.ค.	เงินบำรุง รพ.๕๐					

แผนปฏิบัติการพัฒนางานสาธารณสุข เครือข่ายบริการสุขภาพอำเภอเมืองอุบลราชธานี ประจำปีงบประมาณ พ.ศ. 2564

การกิจเชิงยุทธศาสตร์

การกิจประจำ / พื้นฐาน

E1 E2 E3 E4

1. ยุทธศาสตร์กระทรวงสาธารณสุข

E1 E2 E3 E4

2. แผนงาน (แผนงานกระทรวงสาธารณสุข ปี 2564) แผนงานที่ 10 : การพัฒนาระบบบริหารจัดการกำลังคนด้านสุขภาพ

3. โครงการ (โครงการกระทรวงสาธารณสุข ปี 2564) 33.โครงการบริหารจัดการกำลังคนด้าน: ตัวชี้วัด 53.ร้อยละของเขตสุขภาพที่มีการบริหารจัดการกำลังคนที่มีประสิทธิภาพ (ตำแหน่งว่างคงเหลือไม่เกิน

4. ยุทธศาสตร์สำนักงานสาธารณสุขจังหวัดอุบลราชธานี เป้าประสงค์ ที่

ตัวชี้วัด

ลำดับ	โครงการและกิจการดำเนินงาน	วัตถุประสงค์	กลุ่มเป้าหมาย และเป้าหมาย	ระยะเวลาดำเนินการ				งบประมาณ		งบม.รวม (บาท)	งบประมาณ รายไตรมาส (บาท)												งบอุดหนุน	แหล่งเงิน		
				ดำเนินการ				รายละเอียด			ไตรมาส 1		ไตรมาส 2		ไตรมาส 3		ไตรมาส 4									
				1	2	3	4	รายการ	บาท		ตค	พย	ธค	มค	กพ	มีค	เมย	พค	มิย	กค	สค	กย				
53.7	โครงการตรวจคัดกรอง ต่อหินในกลุ่มผู้ป่วย เรื้อรังและผู้มารับบริการ ตั้งแต่อายุ 40 ปีขึ้นไป	1. เพื่อตรวจคัดกรองโรค ต่อหินเบื้องต้น ประชาชนและกลุ่มเสี่ยง อายุ 40 ปีขึ้นไป 2. เพื่อรณรงค์ให้ ประชาชนได้ตระหนักและ เห็นความสำคัญในการ ดูแลรักษาสุขภาพทางตา	50 คน	/				1.ค่าอาหารกลางวันผู้มา รับบริการ 50 คน x 50 บาท	2,500	4,000														งบอุดหนุน ค.บ.อุบลราชธานี	เงินบำรุง รพ.๕๐ พรเสนา	
								2.ค่าอาหารว่างและ เครื่องดื่ม 50 คน x2มี้อ x15บาท	1,500																	
								รวมงบประมาณทั้งสิ้น	4,000	4,000																
53.8	โครงการฟื้นฟูวิชาการ การดูแลผู้ป่วย กลุ่มโรค จักษุ โสต ศอ นาสิก	1. เพื่อให้พยาบาลมี ความรู้ ความสามารถ เกี่ยวกับการดูแลผู้ป่วย	40 คน	/				1.ค่าอาหารกลางวันผู้มา รับบริการ 40 คน x 50 บาท	2,000	3,200														งบอุดหนุน ค.บ.อุบลราชธานี	เงินบำรุง รพ.๕๐	

แผนปฏิบัติการพัฒนางานสาธารณสุข เครือข่ายบริการสุขภาพอำเภอเมืองอุบลราชธานี ประจำปีงบประมาณ พ.ศ. 2564

✓ / ภารกิจเชิงยุทธศาสตร์

.. ภารกิจประจำ / พื้นฐาน

✓ E1 E2 E3 E4

1. ยุทธศาสตร์กระทรวงสาธารณสุข

E1 E2 E3 E4

2. แผนงาน (แผนงานกระทรวงสาธารณสุข ปี 2564) แผนงานที่ 10 : การพัฒนาระบบบริหารจัดการกำลังคนด้านสุขภาพ

3. โครงการ (โครงการกระทรวงสาธารณสุข ปี 2564) 33.โครงการบริหารจัดการกำลังคนด้าน: ตัวชี้วัด 53.ร้อยละของเขตสุขภาพที่มีการบริหารจัดการกำลังคนที่มีประสิทธิภาพ (ตำแหน่งว่างคงเหลือไม่เกิด)

4. ยุทธศาสตร์สำนักงานสาธารณสุขจังหวัดอุบลราชธานี เป้าประสงค์ ที่

ตัวชี้วัด

ลำดับ	โครงการและกิจกรรม ดำเนินงาน	วัตถุประสงค์	กลุ่มเป้าหมาย และ เป้าหมาย	ระยะเวลา ดำเนินการ				งบประมาณ รายละเอียด	งบประมาณ บาท	งบม. รวม (บาท)	งบประมาณ รายไตรมาส (บาท)												งบ นอกงบ อุดหนุน	งบ นอกงบ เงิน		
				งบประมาณ รายไตรมาส (บาท)																						
				ไตรมาส 1			ไตรมาส 2				ไตรมาส 3			ไตรมาส 4												
1	2	3	4	ตค	พย	ธค	มค	กพ	มีค	เมย	พค	มิย	กค	สค	กย											
								รวมงบประมาณทั้งสิ้น	7,600	7,600																
53.10	โครงการปฐมนิเทศ บุคลากรทางการ พยาบาล	เพื่อพัฒนาศักยภาพ บุคลากรด้านการพยาบาล	50 คน	/				1.ค่าอาหารกลางวัน 50 บาท X50 คน	2,500	4,000					2,500											
								2.ค่าอาหารว่างและ เครื่องดื่ม 50 คน X15 บาท x 2 มื้อ	1,500						1,500											
								รวมงบประมาณทั้งสิ้น	4,000	4,000																
53.12	โครงการองค์กร พยาบาลแห่งความสุข	1.เพื่อให้บุคลากร ทางการพยาบาลมี กิจกรรมร่วมกันเพื่อความ	พยาบาลกลุ่มการ พยาบาล จำนวน 170 คน	/				1.ค่าอาหารกลางวันผู้เข้า ประชุม 170 คน x 50 บาท	8,500	21,200									8,500							

แผนปฏิบัติการพัฒนางานสาธารณสุข เครือข่ายบริการสุขภาพอำเภอเมืองอุบลราชธานี ประจำปีงบประมาณ พ.ศ. 2564

.. / ภารกิจเชิงยุทธศาสตร์

.. ภารกิจประจำ / พื้นฐาน

E1 E2 E3 E4

1. ยุทธศาสตร์กระทรวงสาธารณสุข E1 E2 E3 E4
2. แผนงาน (แผนงานกระทรวงสาธารณสุข ปี 2564) แผนงานที่ 10 : การพัฒนาระบบบริหารจัดการกำลังคนด้านสุขภาพ
3. โครงการ (โครงการกระทรวงสาธารณสุข ปี 2564) 33.โครงการบริหารจัดการกำลังคนด้าน: ตัวชี้วัด 53.ร้อยละของเขตสุขภาพที่มีการบริหารจัดการกำลังคนที่มีประสิทธิภาพ (ตำแหน่งว่างคงเหลือไม่เกิ
4. ยุทธศาสตร์สำนักงานสาธารณสุขจังหวัดอุบลราชธานี เป้าประสงค์ ที่
ตัวชี้วัด

ลำดับ	โครงการและกิจกรรม ดำเนินงาน	วัตถุประสงค์	กลุ่มเป้าหมาย และ เป้าหมาย	ระยะเวลา ดำเนินการ				งบประมาณ รายละเอียด	บาท	งปม. รวม (บาท)	งบประมาณ รายไตรมาส (บาท)												งบ ปี งบ ปี งบ ปี	งบ ปี งบ ปี							
				1	2	3	4				ไตรมาส 1				ไตรมาส 2			ไตรมาส 3			ไตรมาส 4										
											ตค	พย	ธค	มค	กพ	มีค	เมย	พค	มิย	กค	สค	กย									
		รักษาโรคและความผูก พันในองค์กร					2.ค่าอาหารว่างและ เครื่องดื่มผู้เข้าประชุม 170 คน x 15 บาท x 2 มื้อ	5,100										5,100											งบ ปี	งบ ปี	
							3.ค่าตอบแทนวิทยากร 7ชม. X 600 บาท x 1 วัน	4,200										4,200													
							4.ค่าวัสดุอุปกรณ์คนละ 20 บาท x 170คน	3,400										3,400													
							รวมงบประมาณทั้งสิ้น	21,200	21,200																						
53.13	โครงการอบรม มาตรฐานการบริการ	เพื่อพัฒนาบุคลากรใหม่ สมรรถนะและมี	140 คน	/			1.ค่าอาหารกลางวัน 70 คนx 50 บาท x 2วัน	7,000	16,000				7,000																	งบ ปี	งบ ปี

แผนปฏิบัติการพัฒนางานสาธารณสุข เครือข่ายบริการสุขภาพอำเภอเมืองอุบลราชธานี ประจำปีงบประมาณ พ.ศ. 2564

การกิจเชิงยุทธศาสตร์

การกิจประจำ / พื้นฐาน

1. ยุทธศาสตร์กระทรวงสาธารณสุข

E1 E2 E3 E4

E1 E2 E3 E4

2. แผนงาน (แผนงานกระทรวงสาธารณสุข ปี 2564) แผนงานที่ 10 : การพัฒนาระบบบริหารจัดการกำลังคนด้านสุขภาพ

3. โครงการ (โครงการกระทรวงสาธารณสุข ปี 2564) 33.โครงการบริหารจัดการกำลังคนด้าน: ตัวชี้วัด 53.ร้อยละของเขตสุขภาพที่มีการบริหารจัดการกำลังคนที่มีประสิทธิภาพ (ตำแหน่งว่างคงเหลือไม่เกิน

4. ยุทธศาสตร์สำนักงานสาธารณสุขจังหวัดอุบลราชธานี เป้าประสงค์ ที่
ตัวชี้วัด

ลำดับ	โครงการและกิจกรรมดำเนินงาน	วัตถุประสงค์	กลุ่มเป้าหมาย และเป้าหมาย	ระยะเวลาดำเนินการ				งบประมาณ		งบม.รวม (บาท)	งบประมาณ รายไตรมาส (บาท)												งบอุดหนุน/งบอุดหนุน	แหล่งเงิน					
				1	2	3	4	รายละเอียด			ไตรมาส 1			ไตรมาส 2			ไตรมาส 3			ไตรมาส 4									
								บาท			ตค	พย	ธค	มค	กพ	มีค	เมย	พค	มิย	กค	สค	กย							
53.15	โครงการอบรมการจัดการความรุนแรงในท้องลูกฉุน	เพื่อมีระบบการจัดการความรุนแรงในท้องลูกฉุนอย่างรวดเร็วและปลอดภัย ทั้งผู้ใช้บริการและเจ้าหน้าที่ในรพ.	พยาบาลที่ปฏิบัติงานที่เกี่ยวข้องรวม 80 คน	/				1.ค่าอาหารกลางวัน 80 คน x 50 บาท X 1 วัน	4,000	8,200											4,000						งบอุดหนุน	เงินบำรุง รพ. ๕๐ พรรษา	
								2.ค่าอาหารว่างและเครื่องดื่ม 80 คน x15 บาท x 2 มื้อ	2,400													2,400							
								3.ค่าวิทยากร 3 ชั่วโมง X 600บาท	1,800													1,800							
								รวมงบประมาณทั้งสิ้น	8,200	8,200																			
53.16	โครงการอบรมฟื้นฟูเชิงปฏิบัติการและการช่วย	1.เพื่อเป็นแนวทางปฏิบัติในการช่วยฟื้นชีวิต	140 คน (2 รุ่นๆละ 70 คน)	/				1.ค่าอาหารกลางวัน 70 คน x 50 บาท X2 วัน	7,000	14,800											7,000							งบอุดหนุน	เงินบำรุง รพ.

แผนปฏิบัติการพัฒนางานสาธารณสุข เครือข่ายบริการสุขภาพอำเภอเมืองอุบลราชธานี ประจำปีงบประมาณ พ.ศ. 2564

✓ การกิจเชิงยุทธศาสตร์

การกิจประจำ / พื้นฐาน

E1 E2 E3 E4

1. ยุทธศาสตร์กระทรวงสาธารณสุข

E1 E2 E3 E4

2. แผนงาน (แผนงานกระทรวงสาธารณสุข ปี 2564) แผนงานที่ 10 : การพัฒนาระบบบริหารจัดการกำลังคนด้านสุขภาพ

3. โครงการ (โครงการกระทรวงสาธารณสุข ปี 2564) 33.โครงการบริหารจัดการกำลังคนด้าน: ตัวชี้วัด 53.ร้อยละของเขตสุขภาพที่มีการบริหารจัดการกำลังคนที่มีประสิทธิภาพ (ตำแหน่งว่างคงเหลือไม่เกิน

4. ยุทธศาสตร์สำนักงานสาธารณสุขจังหวัดอุบลราชธานี เป้าประสงค์ ที่
ตัวชี้วัด

ลำดับ	โครงการและกิจการดำเนินงาน	วัตถุประสงค์	กลุ่มเป้าหมาย และเป้าหมาย	ระยะเวลาดำเนินการ				งบประมาณ รายละเอียด	งบม. รวม (บาท)	งบประมาณ รายไตรมาส (บาท)												งบ ถอด แฉ่ง	แหล่ง เงิน			
				งบประมาณ						ไตรมาส 1			ไตรมาส 2			ไตรมาส 3			ไตรมาส 4							
				1	2	3	4	บาท	ตค	พย	ธค	มค	กพ	มีค	เมย	พค	มิย	กค	สค	กย						
	พินคนชพชนสูง	สำหรับบุคลากรทางการพยาบาล 2.เพื่อให้การช่วยฟื้นชีวิตในโรงพยาบาล มีประสิทธิภาพและประสิทธิผล					2.ค่าอาหารว่างและเครื่องดื่ม 70คน x15 บาท x 2 มื้อ X2วัน	4,200																น.๕๐ ทรัพยากร	น.๕๐ ทรัพยากร	
							3.ค่าวิทยากร 3ชั่วโมง X 600บาท X 2 วัน	3,600																	น.๕๐ ทรัพยากร	
							รวมงบประมาณทั้งสิ้น	14,800	14,800																	
53.17	โครงการอบรมการคัดกรองผู้ป่วย MOPH ED Triage	เพื่อให้สามารถคัดกรองคัดกรองผู้ป่วยได้ถูกต้องตามมาตรฐานให้การ	แพทย์และพยาบาล จำนวน 50 คน		/		1.ค่าอาหารกลางวันผู้เข้าประชุม 25 คน x 50 x 2 วัน	2,500	6,400				2,500												เงินบำรุง รพ. ๕๐	เงินบำรุง รพ. ๕๐

แผนปฏิบัติการพัฒนางานสาธารณสุข เครือข่ายบริการสุขภาพอำเภอเมืองอุบลราชธานี ประจำปีงบประมาณ พ.ศ. 2564

☑ ~~ภารกิจเชิงยุทธศาสตร์~~

☑ ~~ภารกิจประจำ / พื้นฐาน~~

☑ E1 E2 E3 E4

1. ยุทธศาสตร์กระทรวงสาธารณสุข

☑ E1 E2 E3 E4

2. แผนงาน (แผนงานกระทรวงสาธารณสุข ปี 2564) แผนงานที่ 10 : การพัฒนาระบบบริหารจัดการกำลังคนด้านสุขภาพ

3. โครงการ (โครงการกระทรวงสาธารณสุข ปี 2564) 33.โครงการบริหารจัดการกำลังคนด้าน: ตัวชี้วัด 53.ร้อยละของเขตสุขภาพที่มีการบริหารจัดการกำลังคนที่มีประสิทธิภาพ (ตำแหน่งว่างคงเหลือไม่เก็

4. ยุทธศาสตร์สำนักงานสาธารณสุขจังหวัดอุบลราชธานี เป้าประสงค์ ที่
ตัวชี้วัด

ลำดับ	โครงการและกิจกรรมดำเนินงาน	วัตถุประสงค์	กลุ่มเป้าหมาย และเป้าหมาย	ระยะเวลาดำเนินการ				งบประมาณ		งบม.รวม (บาท)	งบประมาณ รายไตรมาส (บาท)												งบอุดหนุน	แหล่งเงิน			
				งบประมาณ				ไตรมาส 1				ไตรมาส 2				ไตรมาส 3				ไตรมาส 4							
				1	2	3	4	รายละเอียด	บาท		ตค	พย	ธค	มค	กพ	มีค	เมย	พค	มิย	กค	สค	กย					
		ทันตแพทย์						2.ค่าอาหารว่างและเครื่องดื่มผู้เข้าประชุม 65 คน x 15 บาท x 2 มื้อ x 2 วัน	3,900									3,900								งบอุดหนุน	๒.๒.๑.๑
								3.ค่าตอบแทนวิทยากร 4 ชม. X 600 บาท x 2 วัน	4,800									4,800									
								รวมงบประมาณทั้งสิ้น	15,200	15,200																	
53.19	โครงการปฐมนิเทศเจ้าหน้าที่รพ.	เพื่อให้ জনท. มีความรู้ความเข้าใจเกี่ยวกับระเบียบปฏิบัติของ รพ. และสามารถอยู่ในองค์กรได้อย่างมีความสุข	144 คน (2 รุ่นๆละ 72 คน)	/				1.ค่าอาหารกลางวัน 144 คน X50 บาท	7,200	14,400				7,200												HRD	เงินบำรุงรพ. ๒.๒.๑.๑
								2.ค่าอาหารว่างและเครื่องดื่ม 144 คนX 2 มื้อ X 15 บาท	4,320					4,320													

แผนปฏิบัติการพัฒนางานสาธารณสุข เครือข่ายบริการสุขภาพอำเภอเมืองอุบลราชธานี ประจำปีงบประมาณ พ.ศ. 2564

~~.....~~ ภารกิจเชิงยุทธศาสตร์

..... ภารกิจประจำ / พื้นฐาน

1. ยุทธศาสตร์กระทรวงสาธารณสุข

E1 E2 E3 E4

E1 E2 E3 E4

2. แผนงาน (แผนงานกระทรวงสาธารณสุข ปี 2564) แผนงานที่ 10 : การพัฒนาระบบบริหารจัดการกำลังคนด้านสุขภาพ

3. โครงการ (โครงการกระทรวงสาธารณสุข ปี 2564) 33.โครงการบริหารจัดการกำลังคนด้าน: ตัวชี้วัด 53.ร้อยละของเขตสุขภาพที่มีการบริหารจัดการกำลังคนที่มีประสิทธิภาพ (ตำแหน่งว่างคงเหลือไม่เกิน)

4. ยุทธศาสตร์สำนักงานสาธารณสุขจังหวัดอุบลราชธานี เป้าประสงค์ ที่
ตัวชี้วัด

ลำดับ	โครงการและกิจการ ดำเนินงาน	วัตถุประสงค์	กลุ่มเป้าหมาย และ เป้าหมาย	ระยะเวลา ดำเนินการ				งบประมาณ		งบม. รวม (บาท)	งบประมาณ รายไตรมาส (บาท)												ผู้ รับผิดชอบ	แหล่ง เงิน					
				งบประมาณ		ไตรมาส 1					ไตรมาส 2			ไตรมาส 3			ไตรมาส 4												
				1	2	3	4	รายการ	บาท		ตค	พย	ธค	มค	กพ	มีค	เมย	พค	มิย	กค	สค	กย							
								3.ค่าเอกสารและวัสดุ อุปกรณ์ 144คน X20 บาท	2,880				2,880																
								รวมงบประมาณทั้งสิ้น	14,400	14,400																			
53.20	โครงการอบรมเชิง ปฏิบัติการผ่าตัดต่อ กระจก และต่อเนื้อ	1.ผู้ป่วยในกลุ่มพระสงฆ์ และผู้ป่วยทั่วไปโรคต่อ กระจก และต่อเนื้อ ใน เขตจังหวัดอุบลราชธานี และจังหวัดใกล้เคียง ได้รับการผ่าตัด ภายใน 30 วัน 2.บุคลากรภายใน	พยาบาลและผู้ที่เกี่ยวข้อง จำนวน 120 คน			/		1.ค่าอาหารกลางวันผู้เข้า ประชุม 120 คน x 50 บาท x 4 วัน	24,000	110,400											24,000								เงินบำรุง รพ. ๕๐ พรรษาฯ
								2.ค่าอาหารว่างและ เครื่องดื่มผู้เข้าประชุม 120 คน x 15 บาท x 2 มื้อ x 4วัน	14,400													14,400							

แผนปฏิบัติการพัฒนางานสาธารณสุข เครือข่ายบริการสุขภาพอำเภอเมืองอุบลราชธานี ประจำปีงบประมาณ พ.ศ. 2564

การกิจเชิงยุทธศาสตร์

การกิจประจำ / พื้นฐาน

E1 E2 E3 E4

1. ยุทธศาสตร์กระทรวงสาธารณสุข

E1 E2 E3 E4

2. แผนงาน (แผนงานกระทรวงสาธารณสุข ปี 2564) แผนงานที่ 10 : การพัฒนาระบบบริหารจัดการกำลังคนด้านสุขภาพ

3. โครงการ (โครงการกระทรวงสาธารณสุข ปี 2564) 33.โครงการบริหารจัดการกำลังคนด้าน: ตัวชี้วัด 53.ร้อยละของเขตสุขภาพที่มีการบริหารจัดการกำลังคนที่มีประสิทธิภาพ (ตำแหน่งว่างคงเหลือไม่เก็

4. ยุทธศาสตร์สำนักงานสาธารณสุขจังหวัดอุบลราชธานี เป้าประสงค์ ที่

ตัวชี้วัด

ลำดับ	โครงการและกิจการดำเนินงาน	วัตถุประสงค์	กลุ่มเป้าหมาย และเป้าหมาย	ระยะเวลาดำเนินการ				งบประมาณ		งบม.รวม (บาท)	งบประมาณ รายไตรมาส (บาท)												ผู้รับผิดชอบ	แหล่งงบประมาณ			
				รายการ				รายละเอียด			ไตรมาส 1			ไตรมาส 2			ไตรมาส 3			ไตรมาส 4							
				1	2	3	4	รายการ	บาท		ตค	พย	ธค	มค	กพ	มีค	เมย	พค	มิย	กค	สค	กย					
53.21	โครงการประชุมเชิงปฏิบัติการงานพลังกลุ่มและความสุข	เพื่อส่งเสริมกิจกรรมพลังกลุ่มและความสุขให้กับเจ้าหน้าที่	644 คน (14 รุ่นๆละ 46 คน)	/	/	/	/	1.ค่าอาหารกลางวัน 46 คน x50 บาท x14 รุ่น X2 ครั้ง	64,400	110,540			64,000												HRD	เงินบำรุง รพ. ๕๐ พรรษา	
								2.ค่าอาหารว่างและเครื่องดื่ม 2 มื้อx 46 คนx 15 บาทx 14 รุ่นX 2 ครั้ง	38,640				38,640														
								3.ค่าเอกสารและวัสดุอุปกรณ์	7,500				7,500														
								รวมงบประมาณทั้งสิ้น	110,540	110,540																	
53.22	โครงการอบรมเชิงปฏิบัติการ เรื่องการใช้	เพื่อพัฒนาศักยภาพในการใช้คอมพิวเตอร์	100 คน	/				1.ค่าอาหารกลางวัน 100 คน X50 บาท X2 วัน	10,000	46,800				10,000												HRD	เงินบำรุง ร

แผนปฏิบัติการพัฒนางานสาธารณสุข เครือข่ายบริการสุขภาพอำเภอเมืองอุบลราชธานี ประจำปีงบประมาณ พ.ศ. 2564

✓ การกิจเชิงยุทธศาสตร์

• การกิจประจำ / พื้นฐาน

✓ E1 E2 E3 E4

1. ยุทธศาสตร์กระทรวงสาธารณสุข

E1 E2 E3 E4

2. แผนงาน (แผนงานกระทรวงสาธารณสุข ปี 2564) แผนงานที่ 10 : การพัฒนาระบบบริหารจัดการกำลังคนด้านสุขภาพ

3. โครงการ (โครงการกระทรวงสาธารณสุข ปี 2564) 33.โครงการบริหารจัดการกำลังคนด้าน: ตัวชี้วัด 53.ร้อยละของเขตสุขภาพที่มีการบริหารจัดการกำลังคนที่มีประสิทธิภาพ (ตำแหน่งว่างคงเหลือไม่เก็บ)

4. ยุทธศาสตร์สำนักงานสาธารณสุขจังหวัดอุบลราชธานี เป้าประสงค์ ที่
ตัวชี้วัด

ลำดับ	โครงการและกิจกรรมดำเนินงาน	วัตถุประสงค์	กลุ่มเป้าหมาย และเป้าหมาย	ระยะเวลาดำเนินการ				งบประมาณ		งบปม.รวม (บาท)	งบประมาณ รายไตรมาส (บาท)												ผู้รับผิดชอบ	แหล่งงบประมาณ			
				รายการ				รายละเอียด			ไตรมาส 1			ไตรมาส 2			ไตรมาส 3			ไตรมาส 4							
				1	2	3	4	บาท	บาท		ตค	พย	ธค	มค	กพ	มีค	เมย	พค	มิย	กค	สค	กย					
	มอที่ถูกต้องของบุคลากร	บุคลากรกลางมอถูกต้อง						3.ค่าวัสดุ อุปกรณ์	1,000				1,000														น.สอ.พระราช
								รวมงบประมาณทั้งสิ้น	30,000	30,000																	
53.26	โครงการพัฒนาการดูแลผู้ป่วยระยะกลางในเครือข่าย รพ.๕๐ พรรษา	เพื่อพัฒนาการดูแลผู้ป่วยระยะกลางในเครือข่าย รพ.๕๐ พรรษา	พยาบาลวิชาชีพในรพ. และพยาบาลวิชาชีพ ในรพ.สต. จำนวน 200 คน	/				1.ค่าอาหารกลางวันผู้เข้าประชุม 200 คน x 50 บาท	10,000	24,200				10,000											IMC	เงินบำรุง รพ. ๕๐ พรรษา	
								2.ค่าอาหารว่างและเครื่องดื่มผู้เข้าประชุม 200 คน x 15 บาท x 2 มื้อ	6,000					6,000													
								3.ค่าตอบแทนวิทยากร 7 ชม. X 600 บาท x 1 วัน	4,200					4,200													

แผนปฏิบัติการพัฒนางานสาธารณสุข เครือข่ายบริการสุขภาพอำเภอเมืองอุบลราชธานี ประจำปีงบประมาณ พ.ศ. 2564

การกิจเชิงยุทธศาสตร์

การกิจประจำ / พื้นฐาน

E1 E2 E3 E4

1. ยุทธศาสตร์กระทรวงสาธารณสุข

E1 E2 E3 E4

2. แผนงาน (แผนงานกระทรวงสาธารณสุข ปี 2564) แผนงานที่ 10 : การพัฒนาระบบบริหารจัดการกำลังคนด้านสุขภาพ

3. โครงการ (โครงการกระทรวงสาธารณสุข ปี 2564) 33.โครงการบริหารจัดการกำลังคนด้าน: ตัวชี้วัด 53.ร้อยละของเขตสุขภาพที่มีการบริหารจัดการกำลังคนที่มีประสิทธิภาพ (ตำแหน่งว่างคงเหลือไม่เกิน)

4. ยุทธศาสตร์สำนักงานสาธารณสุขจังหวัดอุบลราชธานี เป้าประสงค์ ที่

ตัวชี้วัด

ลำดับ	โครงการและกิจการดำเนินงาน	วัตถุประสงค์	กลุ่มเป้าหมาย และเป้าหมาย	ระยะเวลาดำเนินการ				งบประมาณ		งบม.รวม (บาท)	งบประมาณ รายไตรมาส (บาท)												งบอุดหนุน	งบเงินกู้						
				รายการ				รวม			ไตรมาส 1			ไตรมาส 2			ไตรมาส 3			ไตรมาส 4										
				1	2	3	4	รายละเอียด	บาท		ตค	พย	ธค	มค	กพ	มีค	เมย	พค	มิย	กค	สค	กย								
								4.ค่าวัสดุอุปกรณ์คนละ 20 บาท x 200 คน	4,000					4,000																
								รวมงบประมาณทั้งสิ้น	24,200	24,200																				
53.27	โครงการส่งเสริม MOPH บุคลากร โรงพยาบาล ๕๐ พรรษา มหาวิทยาลัยราชภัฏนครราชสีมา	เพื่อถ่ายทอดค่านิยมของกระทรวงสาธารณสุขสู่บุคลากรในโรงพยาบาลทุกระดับ	500คน (แบ่งเป็น 2 รุ่นๆ ละ 2 วัน)					1.ค่าอาหารว่างและเครื่องดื่ม250 คนX15 บาทX2มื้อX2 วันX 2รุ่น	30,000	110,000				30,000																
								2.ค่าอาหารกลางวัน 250 คน X 50 บาท X 2วันX 2รุ่น	50,000					50,000																
								3.ค่ารางวัลประกวดหน่วยงานส่งเสริม MOPH																						
								รางวัลชนะเลิศ	10,000					10,000																

งบอุดหนุน งบเงินกู้

แผนปฏิบัติการพัฒนางานสาธารณสุข เครือข่ายบริการสุขภาพอำเภอเมืองอุบลราชธานี ประจำปีงบประมาณ พ.ศ. 2564

☑ ภารกิจเชิงยุทธศาสตร์

☑ ภารกิจประจำ / พื้นฐาน

☑ E1 E2 E3 E4

1. ยุทธศาสตร์กระทรวงสาธารณสุข

E1 E2 E3 E4

2. แผนงาน (แผนงานกระทรวงสาธารณสุข ปี 2564) แผนงานที่ 10 : การพัฒนาระบบบริหารจัดการกำลังคนด้านสุขภาพ

3. โครงการ (โครงการกระทรวงสาธารณสุข ปี 2564) 33.โครงการบริหารจัดการกำลังคนด้าน: ตัวชี้วัด 53.ร้อยละของเขตสุขภาพที่มีการบริหารจัดการกำลังคนที่มีประสิทธิภาพ (ตำแหน่งว่างคงเหลือไม่เกิ

4. ยุทธศาสตร์สำนักงานสาธารณสุขจังหวัดอุบลราชธานี เป้าประสงค์ ที่
ตัวชี้วัด

ลำดับ	โครงการและกิจกรรมดำเนินงาน	วัตถุประสงค์	กลุ่มเป้าหมาย และเป้าหมาย	ระยะเวลาดำเนินการ				งบประมาณ		งบรวม (บาท)	งบประมาณ รายไตรมาส (บาท)												ผู้รับผิดชอบ	แหล่งงบประมาณ						
				รายละเอียด				บาท	ไตรมาส 1				ไตรมาส 2				ไตรมาส 3				ไตรมาส 4									
				1	2	3	4		ตค		พย	ธค	มค	กพ	มีค	เมย	พค	มิย	กค	สค	กย									
								รางวัลรองชนะเลิศอันดับ 1	9,000										9,000											
								รางวัลรองชนะเลิศอันดับ 2	5,000										5,000											
								รางวัลชมเชย 5 รางวัลๆ ละ 1,200 บาท	6,000										6,000											
								รวมงบประมาณทั้งสิ้น	110,000	110,000																				
53.28	โครงการเพิ่มประสิทธิภาพการบริหารทรัพยากรบุคคลในยุคดิจิทัล ปีงบประมาณ 2564	เพิ่มประสิทธิภาพการบริหารทรัพยากรบุคคลในยุคดิจิทัล	450 คน (3รุ่นๆละ 150 คน)	/				1.ค่าอาหารว่างและเครื่องดื่ม 15บาทX150คนX2มื้อX3 รุ่น	13,500	36,000										13,500										
								2.ค่าอาหารกลางวัน 50บาทX 150 คน X3 รุ่น	22,500											22,500										
								รวมงบประมาณทั้งสิ้น	36,000	36,000																				

IT,HRD
เงินบำรุง รพ. ๕๐ พรรษาฯ

แผนปฏิบัติการพัฒนางานสาธารณสุข เครือข่ายบริการสุขภาพอำเภอเมืองอุบลราชธานี ประจำปีงบประมาณ พ.ศ. 2564

การกิจเชิงยุทธศาสตร์

การกิจประจำ / พื้นฐาน

E1 E2 E3 E4

1. ยุทธศาสตร์กระทรวงสาธารณสุข

E1 E2 E3 E4

2. แผนงาน (แผนงานกระทรวงสาธารณสุข ปี 2564) แผนงานที่ 10 : การพัฒนาระบบบริหารจัดการกำลังคนด้านสุขภาพ

3. โครงการ (โครงการกระทรวงสาธารณสุข ปี 2564) 33.โครงการบริหารจัดการกำลังคนด้าน: ตัวชี้วัด 53.ร้อยละของเขตสุขภาพที่มีการบริหารจัดการกำลังคนที่มีประสิทธิภาพ (ตำแหน่งว่างคงเหลือไม่เกิ

4. ยุทธศาสตร์สำนักงานสาธารณสุขจังหวัดอุบลราชธานี เป้าประสงค์ ที่
ตัวชี้วัด

ลำดับ	โครงการและกิจกรรมดำเนินงาน	วัตถุประสงค์	กลุ่มเป้าหมาย และเป้าหมาย	ระยะเวลาดำเนินการ				งบประมาณ		งบม.รวม (บาท)	งบประมาณ รายไตรมาส (บาท)												รูปแบบการดำเนินงาน	แหล่งงบประมาณ				
				รายการ				รายละเอียด			ไตรมาส 1			ไตรมาส 2			ไตรมาส 3			ไตรมาส 4								
				1	2	3	4	บาท	บาท		ตค	พย	ธค	มค	กพ	มีค	เมย	พค	มิย	กค	สค	กย						
			รวม 50 คน				/	1) ค่าอาหารว่างและเครื่องดื่ม 25 บาท X 2 มื้อ X 50คน	2500																			
								2) ค่าอาหารกลางวัน 60 บาท X 1 มื้อ X 50 คน	3,000																			
								รวมงบประมาณทั้งสิ้น	7,500	7,500																		

2E+06

นร้อยละ 3)

นร้อยละ 3)

นร้อยละ 3)

นร้อยละ 3)

นร้อยละ 3)

นร้อยละ 3)

นร้อยละ 3)

นร้อยละ 3)

นร้อยละ 3)

นร้อยละ 3)

นร้อยละ 3)

นร้อยละ 3)

นร้อยละ 3)

นร้อยละ 3)

นร้อยละ 3)

นร้อยละ 3)

นร้อยละ 3)

นร้อยละ 3)

นร้อยละ 3)

นร้อยละ 3)

นร้อยละ 3)

นร้อยละ 3)

นร้อยละ 3)

นร้อยละ 3)

นร้อยละ 3)

นร้อยละ 3)

นร้อยละ 3)

นร้อยละ 3)

นรียลละ 3)

PP	OP	IP	เงินบำรุง	กองทุนตำบล	อื่นๆ
7,500			891,810		

PP	OP	IP	เงินบำรุง	กองทุนตำบล	อื่นๆ
----	----	----	-----------	------------	-------

272,830

แผนปฏิบัติการพัฒนางานสาธารณสุข เครือข่ายบริการสุขภาพอำเภอเมืองอุบลราชธานี ประจำปีงบประมาณ พ.ศ. 2564

/// การกิจเชิงยุทธศาสตร์

.. การกิจประจำ / พื้นฐาน

1. ยุทธศาสตร์กระทรวงสาธารณสุข

E1 E2 ~~E3~~ E4

E1 E2 E3 E4

2. แผนงาน (แผนงานกระทรวงสาธารณสุข ปี 2564) แผนงานที่ 11 : การพัฒนาระบบธรรมาภิบาลและองค์กรคุณภาพ

3. โครงการ (โครงการกระทรวงสาธารณสุข ปี 2564) 34.โครงการประเมินคุณธรรม ความ ตัวชี้วัด 54.ร้อยละของหน่วยงานในสังกัดกระทรวงสาธารณสุขผ่านเกณฑ์การประเมิน ITA (ร้อยละ 90)

4. ยุทธศาสตร์สำนักงานสาธารณสุขจังหวัดอุบลราชธานี เป้าประสงค์ ที่
ตัวชี้วัด

ลำดับ	โครงการและกิจกรรม ดำเนินงาน	วัตถุประสงค์	กลุ่มเป้าหมาย และ เป้าหมาย	ระยะเวลา ดำเนินการ				งบประมาณ		งบป. รวม (บาท)	งบประมาณ รายไตรมาส (บาท)												ผู้รับผิดชอบ	แหล่งงบ			
				รายละเอียด				บาท			ไตรมาส 1			ไตรมาส 2			ไตรมาส 3			ไตรมาส 4							
				1	2	3	4	คค	พย		ธค	มค	กพ	มีค	เมย	พค	มิย	กค	สค	กย							
54.1	โครงการพัฒนาศักยภาพ เจ้าหน้าที่ด้านการเงิน บัญชี ปิดงบการเงิน ด้วยโปรแกรมสำเร็จรูป กิจกรรมที่ 1.อบรมความรู้ด้าน การเงิน การบัญชี 1 วัน 2 การจัดประชุม ปิดงบ การเงินปีละ 2 ครั้ง (เมย. ,กย 62) 3 จัดทำแผนการเงินการ คลัง 1 ครั้ง 2 วัน	1.เพื่อให้เจ้าหน้าที่ มี ความรู้และศักยภาพ ในการใช้โปรแกรม GL Asset โดย สามารถบันทึกบัญชี ได้อย่างถูกต้อง และ ส่งรายงานได้ทันตาม กำหนดเวลา ทุกเดือน 2.เพื่อให้ทราบ สถานการณ์การเงิน รพสต.รายไตรมาส ปิดงบการเงินได้อย่าง	1.ผอ รพสต. จนท การเงิน พ บันทึก ข้อมูล จนท สสอ รวม 50 คน 2.ทีม CFO โซน รพสต. 4 คน	/	/	/		กิจกรรมที่ 1.อบรมความรู้ด้าน การเงิน การบัญชี 1 วัน																	ศรายุทธ สสอ.เมืองฯ	PP	
								ค่าอาหารไม่ครบมือ 1 มือ = 60 บาท x 50 คน	3000				2,500														
								ค่าอาหารว่างและเครื่องดื่ม 2 มือ = 25 บาท x 50 คน	2,500				2,500														
								กิจกรรม ที่ 2 การจัดประชุม ปิด งบการเงินปีละ 2 ครั้ง																			
								ค่าอาหารไม่ครบมือ จำนวน 60 บาท x 50 คน x 2 มือ	6,000										2,500						2,500		

PP	OP	IP	เงินบำรุง	กองทุนตำบล	อื่นๆ
----	----	----	-----------	------------	-------

64,500

2

พระบรมราชโองการฯ ๒๕๐๒ ๒๒๓๒

สมเด็จพระสังฆราชฯ ๒๕๐๒ ๒๒๓๒

พระสงฆ์เถรสมาคม

พระบรมราชโองการฯ ๒๕๐๒ ๒๒๓๒

๒๕๐๒ ๒๒๓๒

แผนจัดซื้อจัดจ้าง ด้วยเงินบำรุงโรงพยาบาล ๕๐ พรรษา มหาวิทยาลัยวลัยลักษณ์ ประจำปีงบประมาณ พ.ศ. 2564

รายการแผนจัดซื้อ		จำนวนเงินประมาณ (บาท)	รวมทั้งสิ้น	หมายเหตุ
ค่าใช้จ่ายอื่น				
ประเภท	ค่าจ้างเหมาบริการ ดังนี้		64,669,580.00	
	ค่าจ้างเหมาทดแทนค่าแรง	8,767,000.00		
	ค่าจ้างเหมาบริการ	2,593,280.00		
	ค่าจ้างเหมาบริการทางการแพทย์	41,309,300.00		
	ค่าจ้างเหมาบริการเอ็กซเรย์ (X-Ray)	12,000,000.00		
ประเภท	ลักษณะอื่นๆ (ค่าเช่า)	7,630,380.00	7,630,380.00	
ประเภท	ค่าซ่อมแซม		4,682,795.00	
	ค่าซ่อมแซม/ปรับปรุง อาคารและสิ่งปลูกสร้าง	1,440,000.00		
	ค่าซ่อมแซมครุภัณฑ์สำนักงาน	350,000.00		
	ค่าซ่อมแซมครุภัณฑ์ยานพาหนะและขนส่ง	620,000.00		
	ค่าซ่อมแซมครุภัณฑ์ไฟฟ้าและวิทยุ	235,000.00		
	ค่าซ่อมแซมครุภัณฑ์คอมพิวเตอร์และแม่พิมพ์	26,000.00		
	ค่าซ่อมแซมครุภัณฑ์วิทยาศาสตร์และการแพทย์	1,500,000.00		
	ค่าซ่อมแซมครุภัณฑ์คอมพิวเตอร์	111,795.00		
	ค่าซ่อมแซมครุภัณฑ์อื่น	400,000.00		

เจ้าหน้าที่ยื่น

(รศ.พนธ์ จันทรวงศ์)



ผู้อำนวยการ

วันที่ ๒๖ กรกฎาคม ๒๕๖๓

แผนจัดซื้อจัดจ้าง ด้วยเงินบำรุงโรงพยาบาล ๕๐ พรรษา มหาวิทยาลัยราชภัฏวชิรวิทยากุล ประจำปีงบประมาณ พ.ศ. 2564

ค่าใช้จ่ายอื่น		จำนวนเงินงบประมาณ (บาท)	รวมทั้งสิ้น	หมายเหตุ	
ประเภท	รายการแผนจัดซื้อ				
ครุภัณฑ์	ครุภัณฑ์สำนักงาน (ทดแทน)	150,000.00	1,500,000.00		
	ครุภัณฑ์คอมพิวเตอร์ (ทดแทน)	350,000.00			
	ครุภัณฑ์งานบ้านงานครัว (ทดแทน)	150,000.00			
	ครุภัณฑ์โฆษณาและเผยแพร่ (ทดแทน)	50,000.00			
	ครุภัณฑ์ไฟฟ้า (ทดแทน)	50,000.00			
	ครุภัณฑ์ยานพาหนะและขนส่ง (ทดแทน)	-			
	ครุภัณฑ์การแพทย์ (ทดแทน)	700,000.00			
	ครุภัณฑ์อื่น (ทดแทน)	50,000.00			
ประเภท	วัสดุ			32,150,000.06	
	วัสดุสำนักงาน	2,500,000.00			
	วัสดุคอมพิวเตอร์	900,000.00			
	วัสดุงานบ้านงานครัว	3,500,000.00			
	วัสดุไฟฟ้า และวิทยุ	250,000.00			

เจ้าหน้าที่ยื่น



(ส.พ.น. จันทระกุล)

วันที่รับทราบเรื่องจัดซื้อจัดจ้าง


วันที่อนุมัติการจัดซื้อจัดจ้าง

แผนจัดซื้อจัดจ้าง ด้วยเงินบำรุงโรงพยาบาล ๕๐ พรรษา มหาวิทยาลัยราชภัฏวชิรราชวิทยาคาร ประจำปีงบประมาณ พ.ศ. 2564

รายการแผนจัดซื้อ		จำนวนเงินประมาณ (บาท)	รวมทั้งสิ้น	หมายเหตุ
ค่าใช้สอยอื่น				
	วัสดุก่อสร้าง	300,000.00		
	วัสดุเครื่องแต่งกาย	200,000.00		
	วัสดุอุปกรณ์	3,800,000.00		
	วัสดุโฆษณาและเผยแพร่	15,000.00		
	วัสดุซ่อมแซมสิ่ง	1,300,000.00		
	วัสดุอื่นๆ	10,000.00		
	วัสดุการแพทย์ทั่วไป	19,375,000.06		
	รวมทั้งสิ้น		47,463,175.06	


 (นายวุฒิชัย ศรีจันทร์)
 นักวิชาการพัสดุชำนาญการ
 ผู้เสนอแผน


ว่าที่ร้อยตรี


 สมพนธ์ จันทร์สุตฉิม
 นักจัดการงานทั่วไปชำนาญการ
 ผู้ตรวจสอบแผน


 (นายสุระ เสนาเวท)

ผู้อำนวยการสาธารณสุขจังหวัดบุรีรัมย์
 หัวหน้ากลุ่มงานยุทธศาสตร์และแผนโครงการ
 ผู้ตรวจสอบแผน

() อนุมัติ () ไม่อนุมัติ


 (นายเสวต ศรีศรี)

นายแพทย์เชี่ยวชาญ(ด้านเวชกรรม สาขาศัลยกรรม)
 รักษาการในตำแหน่งผู้อำนวยการโรงพยาบาล ๕๐ พรรษา มหาวิทยาลัยราชภัฏวชิรราชวิทยาคาร
 ผู้รับข้อเสน

ประเภทค่าจ้างเหมาบริการ

ค่าจ้างเหมาทดแทนค่าแรง

1	ค่าจ้างเหมาทำความสะอาด อาคาร สถานที่ จำนวน 35 คน	12	เดือน	430,500.00	5,166,000.00
2	ค่าจ้างเหมาดูแลรักษาความปลอดภัย บำรุงรักษาต้นไม้ สวนหย่อม จำนวน 8 คน	12	เดือน	100,000.00	1,200,000.00
3	ค่าจ้างเหมาดูแลรักษาความปลอดภัย (รับภ.)	12	เดือน	203,310.00	1,300,000.00
4	ค่าจ้างเหมากำจัดขยะติดเชื้อของโรงพยาบาล	12	เดือน	63,000.00	756,000.00
5	ค่าจ้างเหมาเก็บ กำจัดขยะติดเชื้อ รพสต.	12	เดือน	23,750.00	285,000.00
6	ค่าจ้างเหมาประกอบอาหารผู้ป่วย	ไม่แน่นอน	ครึ่ง	13,500.00	60,000.00
					8,767,000.00

ประเภทค่าจ้างเหมาบริการ

1	ค่าจ้างเหมาบำรุงรักษาไฟฟ้า จำนวน 14 ตัว	12	งวด	32,823.00	300,000.00
2	ค่าจ้างเหมาบำรุงรักษาเครื่องปรับอากาศสตรีและการแพทย์	ไม่แน่นอน	งาน	-	200,000.00
3	ค่าจ้างเหมาบำรุงรักษาเครื่องปรับอากาศ อาคารรักษา และอาคารสนับสนุน	2	งวด	150,000.00	300,000.00
4	ค่าจ้างเหมาช่างไฟฟ้า/รีไซเคิล	ไม่แน่นอน	งาน	300,000.00	300,000.00
5	ค่าจ้างเหมาช่างติดตั้ง จำนวน 5 อัตรา อัตราละ 8,800 บาท	12	เดือน	44,000.00	528,000.00
6	ค่าจ้างผู้ซ่อมรถแม่เหล็ก จำนวน 3 อัตรา อัตราละ 27,000 บาท (คิดตามอัตราจ้างหน้าซองงาน)	12	เดือน	43,750.00	525,280.00

ผู้จัดทำงบประมาณที่รับผิดชอบรายการ

ผู้ตรวจสอบรายการและจัดซื้อจัดจ้าง

ประเภทค่าจ้างเหมาบริการ

ลำดับ	รายละเอียดค่าจ้างเหมาบริการ	จำนวน	หน่วยนับ	ราคาต่อหน่วย	ราคารวม
9	ค่าจ้างเหมาตัดเย็บและซ่อมผ้า	ไม่แน่นอน	งาน	30,000.00	30,000.00
10	ค่าจ้างตั้งคอมพิวเตอร์ เปรินต์เตอร์ เครื่องมือแพทย์	1	เครื่อง	10,000.00	10,000.00
11	ค่าจ้างเหมาตู้บ่อกรอง	1	งาน	20,000.00	20,000.00
12	ค่าจ้างเหมา X-Ray Mobile	ไม่ระบุ	งาน	300,000.00	300,000.00
13	จ้างเหมาซักฟอม ผ้าปูเตียง 9 ตึก 9 ชั้น และ ชั้น 2 อาคารเอนกประสงค์	1	งาน	10,000.00	10,000.00
รวม					2,523,280.00
ประเภทค่าจ้างเหมาบริการ					ราคารวม
1	ค่าจ้างเหมาบริการฟอกเย็บด้วยเครื่องเย็บอัตโนมัติ	29,290	ครั้ง	1,370.00	38,127,300.00
2	ค่าจ้างเหมาบริการเครื่องมือส่องตรวจระบบทางเดินปัสสาวะ	350	ครั้ง	1,000.00	350,000.00
3	ค่าจ้างเหมาบริการผ่าตัดต่ออวัยวะขา	60	ครั้ง	8,200.00	492,000.00
4	ค่าจ้างเหมาบริการสถานีวิทยุระบบทางเดินปัสสาวะแบบกึ่งอกร่างกาย	550	ครั้ง	2,200.00	1,210,000.00
5	ค่าจ้างเหมาบริการชุดเครื่องมือผ่าตัดระบบทางเดินปัสสาวะพร้อมชุดขยายหลอดสีปัสสาวะ	100	ครั้ง	11,000.00	1,100,000.00
6	ค่าจ้างเหมาตรวจการไตเย็น	400	ครั้ง	75.00	30,000.00
รวม					41,809,300.00

(ลงพระนาม)

นักจัดการงานทั่วไปชำนาญการ

นางสาว...

ประเภทค่าจ้างเหมาบริการ				
ค่าจ้างเหมาเอ็กซเรย์				
	จำนวน	หน่วยนับ	ราคาต่อหน่วย	ราคารวม
1	จำนวน	ครั้ง	2,000,000.00	2,000,000.00
2	จำนวน	ครั้ง	9,990,000.00	9,501,240.00
3	จำนวน	ครั้ง	498,760.00	498,760.00
รวมค่าจ้างเหมาทั้งสิ้น				12,000,000.00
				55,832,580.00

วิพัชร์ยอตรี

(สหพันธ์ จันทรวงศ์เฉลิม)

ผู้จัดการงานทั่วไปชำนาญการ

สำนักงานส่งเสริมการค้าในต่างประเทศ

ประเภทค่าเช่า (อื่นๆ)				
	จำนวน	หน่วยนับ	ราคาต่อหน่วย	ราคารวม
1	12	เดือน	160,000.00	1,920,000.00
2	12	เดือน	20,865	250,380.00
3	12	เดือน	310,000	3,720,000.00
4	12	เดือน	110,000	1,320,000.00
5	12	เดือน	35,000	420,000.00
				7,630,380.00

(นาย อรุณชัย ศรีจันทร์)

นักวิชาการพัสดุชำนาญการ

ผู้เสนอแผน

(นายสุริยะ เสนาเทพ)

นักวิชาการสาธารณสุขชำนาญการ

หัวหน้ากลุ่มงานยุทธศาสตร์และแผนโครงการ

ผู้ตรวจสอบแผน

วาทีระยศิริ

สมพันธ์ จันทร์อุลฉิม

นักจัดการงานทั่วไปชำนาญการ

ผู้ตรวจสอบแผน

() () ไม่อนุมัติ

(นายอเสวต ศรีศรี)

นายแพทย์เชี่ยวชาญ(ด้านเวชกรรม สาขาศัลยกรรม)

รักษาการในตำแหน่งผู้อำนวยการโรงพยาบาล ๕๐ พรรษา มหาวิทยาลัยราชภัฏ

ผู้เห็นชอบแผน

ประเภทซ่อมแซมอาคารและสิ่งปลูกสร้าง		จำนวน	หน่วยนับ	ราคาต่อหน่วย	ราคารวม
1	ค่าซ่อมแซมมรยร้อยรั้วซีเมนต์ฝ้าอาคาร และหลังคาทางเดิน ดังนี้				
	1.1 ฝ้าหลังคาห้องพัฒนกรรม	1	งาน	35,000.00	35,000.00
	1.2 อาคารรักษาพยาบาลผู้ป่วย 9 ชั้น	1	งาน	50,000.00	50,000.00
	1.3 อาคารผู้ป่วยนอก	1	งาน	40,000.00	40,000.00
	1.4 อาคารจ่ายกลาง	1	งาน	30,000.00	30,000.00
	1.5 อาคารเอกภพประสงค์	1	งาน	25,000.00	25,000.00
	1.6 อาคารพุกพยาบาล 32 ชั้น	1	งาน	30,000.00	30,000.00
	1.7 อาคารที่พักผู้มาปฏิบัติธรรม	1	งาน	30,000.00	30,000.00
2	1.8 อาคารทางเชื่อม	1	งาน	60,000.00	60,000.00
	ซ่อมฉัดฝ้าตาข่ายป้องกันนก ดังนี้				
	2.1 ฝ้าหลังคาห้องพัฒนกรรม	1	งาน	30,000.00	30,000.00
	2.2 หลังคาตาดฝ้าอาคารเอกภพประสงค์	1	งาน	30,000.00	30,000.00
	2.3 หลังคาอาคารผู้ป่วยนอก	1	งาน	30,000.00	30,000.00
				ราคาที่รวมภาษี	

(ระบุพื้นที่ ชำนาญคุณเดิม)

มีคำสั่งการงานที่ไปดำเนินการอาคาร

ทำเรื่องให้ที่ปรึกษาการคลังพิจารณาขยายการ

ประเภทซ่อมแซมอาคารและสิ่งปลูกสร้าง		จำนวน	หน่วยนับ	ราคาต่อหน่วย	ราคารวม
3	ซ่อมแซมปรับปรุงพื้นที่ห้องเครื่อง(ป้องกันไฟดูด)				
	3.1.ห้องเครื่องกำเนิดไฟฟ้า	1	งาน	15,000.00	15,000.00
	3.2.ห้องเครื่องตู้ควบคุมไฟฟ้า	1	งาน	10,000.00	10,000.00
	3.3.ห้องเครื่องปั๊มน้ำ	1	งาน	15,000.00	15,000.00
4	3.4.ห้องเครื่องระบบไปป์ไลน์	1	งาน	10,000.00	10,000.00
	อื่นๆ	ไม่แน่นอน	งาน	-	1,000,000.00
				รวม	1,440,000.00

หมายเหตุ ทุกรายการสามารถตรวจสอบได้

ประเภทค่าซ่อมแซมครุภัณฑ์สำนักงาน		จำนวน	หน่วยนับ	ราคาต่อหน่วย	ราคารวม
1	ค่าบำรุงรักษา ซ่อมแซม และเปลี่ยนอะไหล่เครื่องปรับอากาศ	ไม่แน่นอน	ครั้ง	250,000.00	250,000.00
	ค่าซ่อมแซมอื่นๆ	ไม่แน่นอน	งาน	100,000.00	100,000.00
				รวม	350,000.00

ว่าที่ร้อยตรี



(สมพันธ์ จันทร์จุลเจิม)

นักจัดการงานทั่วไปชำนาญการ

หัวหน้ากลุ่มภารกิจด้านอำนวยการ

ประเภทค่าซ่อมแซมครุภัณฑ์ยานพาหนะ		จำนวน	หน่วยนับ	ราคาต่อหน่วย	ราคารวม
1	ค่าบำรุงรักษา GPS, รถยนต์ส่วนราชการ	1	งาน	10,000	10,000.00
2	ค่าบำรุงรักษา ซ่อมแซม และเปลี่ยนอะไหล่ รถยนต์ส่วนราชการ	ไม่แน่นอน	งาน	600,000	600,000.00
3	ค่าซ่อมแซมอื่นๆ	ไม่แน่นอน	งาน	10,000	10,000.00
รวม					620,000.00

หมวดค่าซ่อมแซมครุภัณฑ์ไฟฟ้าและวิทยุ		จำนวน	หน่วยนับ	ราคาต่อหน่วย	ราคารวม
1	ค่าบำรุงรักษา เครื่องกำเนิดไฟฟ้า	2	จุด	32,500	65,000.00
2	ค่าบำรุงรักษา ซ่อมแซม และเปลี่ยนอะไหล่ หม้อแปลงไฟฟ้า จำนวน 6 หม้อแปลง	1	งาน	70,000	70,000.00
3	ค่าซ่อมแซม และเปลี่ยนอะไหล่ งานสาธารณูปโภคระบบไฟฟ้าอื่นๆ	ไม่แน่นอน	ครั้ง	100,000	100,000.00
รวม					235,000.00

ว่าที่ร้อยตรี



(สมพงษ์ จันทจุลคุ้ม)

นักจัดการงานทั่วไปชำนาญการ

หัวหน้ากลุ่มภารกิจด้านอำนวยความสะดวก

ประเภทค่าซ่อมแซมครุภัณฑ์โฆษณาและเผยแพร่		จำนวน	หน่วยนับ	ราคาต่อหน่วย	ราคารวม
1	ค่าบำรุงรักษาเครื่องฉายรูปเปลี่ยนแถบตอธรี	ไม่แน่นอน	ก้อน	6,000	6,000.00
2	ค่าซ่อมแซมครุภัณฑ์โฆษณาและเผยแพร่อื่นๆ	ไม่แน่นอน		20,000	20,000.00
รวม					26,000.00

ประเภทค่าซ่อมแซมครุภัณฑ์การแพทย์		จำนวน	หน่วยนับ	ราคาต่อหน่วย	ราคารวม
1	ค่าซ่อมแซมหม้อ บำรุงรักษา และเปลี่ยนอะไหล่ เครื่องกระตุ้มหัวใจ	5	ชุด	24,500.00	122,500.00
2	ค่าซ่อมแซมหม้อ บำรุงรักษา และเปลี่ยนอะไหล่ เครื่องฟอกเลือดล้างไต	4	เครื่อง	8,800.00	35,200.00
3	ค่าซ่อมแซมหม้อ บำรุงรักษา และเปลี่ยนอะไหล่ เครื่องช่วยหายใจ	9	เครื่อง	25,000.00	225,000.00
5	ค่าซ่อมแซมหม้อ บำรุงรักษา และเปลี่ยนอะไหล่ เครื่องควบคุมภาวะน้ำตาลในทางหลอดเลือด	12	เครื่อง	20,000.00	240,000.00
6	ค่าซ่อมแซมหม้อ และเปลี่ยนอะไหล่ ชุดสายเครื่อง Monitor (BP, O2 sat, EKG)	15	เครื่อง	10,000.00	150,000.00
8	ค่าบำรุงรักษาและซ่อมแซมเครื่องหนึ่ง	2	เครื่อง	23,500.00	47,000.00
9	ค่าบำรุงรักษาเครื่องอบแก๊ส	2	เครื่อง	26,500.00	53,000.00

จำป๋รายศตรี



(สมพนธ์์ ด้มทรตุลเจิม)

นักจัดคการงานทั่วไปชำนาญการ

หัวหน้ากลุ่มการกิจด้านอำนวยการ

ประเภทค่าซ่อมแซมครุภัณฑ์การแพทย์		จำนวน	หน่วยนับ	ราคาต่อหน่วย	ราคารวม
10	ค่าบำรุงรักษาเครื่องล้างอัตโนมัติ	1	เครื่อง	15,000.00	15,000.00
11	ค่าซ่อมแซมเครื่อง EKG	5	เครื่อง	10,000.00	50,000.00
12	ค่าสอบเทียบครุภัณฑ์การแพทย์	ไม่แน่นอน	เครื่อง	50,000.00	50,000.00
13	ค่าซ่อมแซม และเปลี่ยนอะไหล่ตู้บันทึกภาพ	ไม่แน่นอน	เครื่อง	150,000.00	150,000.00
13	ค่าจ้างช่างบำรุงรักษาเครื่องซักผ้า เครื่องอบผ้า	4	งวด	12,000.00	48,000.00
14	ค่าจ้างช่างบำรุงรักษา เครื่องอบผ้า	2	งวด	8,000.00	16,000.00
15	ค่าจ้างช่างบำรุงรักษาเครื่องล้างไต	4	งวด	4,815.00	19,260.00
16	ค่าจ้างช่างบำรุงรักษาระบบน้ำใต้เทียม	6	งวด	13,375.00	80,250.00
14	ค่าซ่อมแซมครุภัณฑ์การแพทย์อื่นๆ	ไม่แน่นอน	เครื่อง	233,790.00	198,790.00
รวม					1,500,000.00

ราคาที่ขอซื้อ 

(สมพันธ์ จันทร์กุลเดิม)

นักจัดการงานทั่วไปชำนาญการ

หัวหน้ากลุ่มภารกิจด้านวิชาการ

ประเภทค่าซ่อมแซมครุภัณฑ์คอมพิวเตอร์		จำนวน	หน่วยนับ	ราคาต่อหน่วย	ราคารวม
1	ค่าบำรุงและดูแลครุภัณฑ์โปรแกรมออนไลน์ และระบบต่างๆ	ไม่แน่นอน	ครั้ง	20,000	20,000.00
2	ค่าลิขสิทธิ์ระบบ Window	40	เครื่อง	700	28,000.00
3	ค่าลิขสิทธิ์ระบบ BMS-HOSXP	1	ครั้ง	43,795	43,795.00
4	ค่าซ่อมแซมครุภัณฑ์คอมพิวเตอร์อื่นๆ	ไม่แน่นอน	ครั้ง	20,000	20,000.00
รวม					111,795.00

วางร้อยตรี

(สมพันธ์ จันทระกุลเฉลิม)


นักจัดการงานทั่วไปชำนาญการ

ช่างไฟฟ้าศูนย์เทคโนโลยีสารสนเทศ

ประเภทค่าซ่อมแซมครุภัณฑ์อื่น ๆ				จำนวน	หน่วยนับ	ราคาต่อหน่วย	ราคารวม
1	ค่าซ่อมแซมเข็ม เครื่องซักผ้า อบรมผ้า	8	เครื่อง	7,500	60,000.00		
2	ค่าจ้างช่างมาบำรุงรักษา เครื่องซักผ้า อบรมผ้า	4	งวด	12,000	48,000.00		
3	ค่าบำรุงรักษาเครื่องยนต์ดับเพลิง ตึก 9 ชั้น	2	งวด	16,853	33,705.00		
4	ค่าบำรุงรักษา ซ่อมแซมเข็ม และเปลี่ยนไส้กรอง เครื่องกรองน้ำดื่ม	4	ครั้ง	25,000	100,000.00		
5	ค่าซ่อมแซมเครื่องปรับอากาศ	ไม่แน่นอน	ครั้ง	58,295	58,295.00		
5	ค่าซ่อมแซมครุภัณฑ์อื่น ๆ	ไม่แน่นอน	ครั้ง	100,000	100,000.00		
รวมทั้งสิ้น						400,000.00	4,682,795.00


 (นายอุทัยชัย ศรีจันทร์)
 นักวิชาการพัสดุชำนาญการ

ผู้เสนอแผน


 (นายสุระ เสนาเทพ)
 นักวิชาการสาธารณสุขชำนาญการ

หัวหน้ากลุ่มงานยุทธศาสตร์และแผนโครงการ
 ผู้ตรวจสอบแผน

วันที่ร้อยตรี 

สมพงษ์ อัมพรจุลเจิม

นักจัดการงานทั่วไปชำนาญการ

ผู้ตรวจสอบแผน

() อนุมัติ () ไม่อนุมัติ
 ๒/

(นายเดชาวัต ศรีศิริ)
 นายแพทย์เชี่ยวชาญ(ด้านเวชกรรม สาขาตติยกรรม)

รักษาการในตำแหน่งผู้อำนวยการโรงพยาบาล ๕๐ พรรษา มหาวิทยาลัยราชภัฏ

ผู้แทนขอแผน

บัญชีรายจ่ายประจำปีงบประมาณ 2564

โครงการก่อสร้างอาคารเรียน

ลำดับ บัญชี	คำอธิบายรายจ่าย	จำนวน หน่วย	ปีงบประมาณ 2563	ปีงบประมาณ 2564	จำนวนเงิน			จำนวนเงิน ปีงบประมาณ 2564	จำนวนเงิน ปีงบประมาณ 2564	จำนวนเงิน ปีงบประมาณ 2564	จำนวนเงิน ปีงบประมาณ 2564	จำนวนเงิน ปีงบประมาณ 2564	จำนวนเงิน ปีงบประมาณ 2564	จำนวนเงิน ปีงบประมาณ 2564	จำนวนเงิน ปีงบประมาณ 2564	จำนวนเงิน ปีงบประมาณ 2564	จำนวนเงิน ปีงบประมาณ 2564	จำนวนเงิน ปีงบประมาณ 2564
					2561	2562	2563											
1	ค่าจ้างช่าง	คน	1	คน	40	66	59	62	10	50	170	8,500	50	8,500				
2	ค่าจ้างช่างเทคนิค	คน	1	คน	60,000	70,000	60,000	60,000	0	600	1,470	32,000	60,000	18,000				
3	ค่าจ้างช่างเทคนิค	คน	1	คน	7,000	20,000	4,000	11,000	1,000	0,000	1	30,000	10,000	10,000				
4	ค่าจ้างช่างเทคนิค	คน	1	คน	1	1	1	100	50	50	110	2,500	50	2,500				
5	ค่าจ้างช่างเทคนิค	คน	1	คน	0	0	0	100	50	50	100	4,000	50	4,000				
6	ค่าจ้างช่างเทคนิค	คน	1	คน	30	30	200	200	0	200	170	50,000	100	17,000				
7	ค่าจ้างช่างเทคนิค	คน	1	คน	0	60	100	60	0	60	170	7,200	60	7,200				
8	ค่าจ้างช่างเทคนิค	คน	1	คน	30	30	30	30	0	90	120	1,600	70	4,000				
9	ค่าจ้างช่างเทคนิค	คน	1	คน	100	100	100	100	0	96	34	5,100	24	1,200				
10	ค่าจ้างช่างเทคนิค	คน	1	คน	50	50	50	50	0	48	80	3,800	12	300				
11	ค่าจ้างช่างเทคนิค	คน	1	คน	110	107	107	96	0	96	70	6,200	28	1,600				
12	ค่าจ้างช่างเทคนิค	คน	1	คน	100	100	100	163	0	120	195	49,000	30	5,800				
13	ค่าจ้างช่างเทคนิค	คน	1	คน	81	100	85	121	1	96	14	1,300	24	300				
14	ค่าจ้างช่างเทคนิค	คน	1	คน	100	100	100	100	0	96	78	2,800	24	800				
15	ค่าจ้างช่างเทคนิค	คน	1	คน	100	100	100	100	0	96	32	2,100	24	200				
16	ค่าจ้างช่างเทคนิค	คน	1	คน	100	100	100	100	0	50	33	1,800	15	400				
17	ค่าจ้างช่างเทคนิค	คน	1	คน	36	72	72	81	0	60	44	2,500	10	800				
18	ค่าจ้างช่างเทคนิค	คน	1	คน	15	15	15	12	0	32	35	600	6	300				
19	ค่าจ้างช่างเทคนิค	คน	1	คน	0	0	0	12	0	12	90	1,000	6	300				
20	ค่าจ้างช่างเทคนิค	คน	1	คน	20	40	40	48	0	48	12	500	12	150				
21	ค่าจ้างช่างเทคนิค	คน	1	คน	1	1	1	15	0	15	135	2,000	5	600				
22	ค่าจ้างช่างเทคนิค	คน	1	คน	13	5	17	15	0	15	135	2,000	5	600				
23	ค่าจ้างช่างเทคนิค	คน	1	คน	200	200	200	200	0	400	38	7,200	100	1,800				
24	ค่าจ้างช่างเทคนิค	คน	1	คน	100	100	100	100	0	120	60	7,000	30	1,800				
25	ค่าจ้างช่างเทคนิค	คน	1	คน	90,000	180,000	180,000	85,000	0	80,000	3	200,000	20,000	20,000				
26	ค่าจ้างช่างเทคนิค	คน	1	คน	1	0	1	2	0	2	640	1,200	1	600				
27	ค่าจ้างช่างเทคนิค	คน	1	คน	14	16	16	6	0	5	250	1,200	300	26,000				
28	ค่าจ้างช่างเทคนิค	คน	1	คน	1,100	1,100	1,500	800	0	800	170	95,000	300	26,000				
29	ค่าจ้างช่างเทคนิค	คน	1	คน	360	1,100	1,100	800	0	900	99	63,000	200	13,000				
30	ค่าจ้างช่างเทคนิค	คน	1	คน	1,100	1,100	1,500	800	0	800	117	86,000	700	22,000				
31	ค่าจ้างช่างเทคนิค	คน	1	คน	9	13	10	10	0	10	185	1,500	5	700				
32	ค่าจ้างช่างเทคนิค	คน	1	คน	200	200	200	200	0	200	200	60,000	50	30,000				
33	ค่าจ้างช่างเทคนิค	คน	1	คน	0	0	0	0	0	5	150	700	50	30,000				
34	ค่าจ้างช่างเทคนิค	คน	1	คน	184	135	230	230	39	200	95	19,000	50	4,700				
35	ค่าจ้างช่างเทคนิค	คน	1	คน	0	0	0	0	0	0	100	700	5	300				
36	ค่าจ้างช่างเทคนิค	คน	1	คน	0	0	0	0	0	0	0	0	0	0				
37	ค่าจ้างช่างเทคนิค	คน	1	คน	0	0	0	0	0	0	0	0	0	0				

(ลงพิมพ์) ผู้ตรวจการคลัง

นักจัดการงานทั่วไปชำนาญการ

วันที่

3/3

แบบฟอร์มใบส่งสินค้า - บริษัทในระหว่าง 2566

ใช้ภายใน ดูรายชื่อรายการพัสดุในบัญชีพัสดุ

รหัส พัสดุ	ชื่อพัสดุ	ยี่ห้อ	ขนาด	สี	จำนวน			ปีงบประมาณ	งบอุดหนุน	งบดำเนินงาน	งบอุดหนุน (บาท)	งบลงทุน (บาท-ด.บ.)				งบดำเนินงาน (บาท-ด.บ.)	งบอุดหนุน (บาท)	งบลงทุน (บาท-ด.บ.)	งบดำเนินงาน (บาท)	งบอุดหนุน (บาท)
					2561	2562	2563					งบอุดหนุน	งบดำเนินงาน	งบลงทุน (บาท)	งบลงทุน (บาท-ด.บ.)					
38	กระดาษชำระ	30	1	ขาว	7	6	6	10	0	0	40	0	10	40	0	22	0	5	21	0
39	กระดาษชำระ	30	1	ขาว	1	0	0	10	0	0	195	0	10	195	0	975	0	1	975	0
40	กระดาษชำระ	30	1	ขาว	4	0	0	5	0	0	675	0	5	675	0	270	0	1	270	0
41	กระดาษชำระ	30	1	ขาว	4000	1000	1200	1200	0	0	39,000	0	1,200	39,000	0	24,500	0	300	24,800	0
42	กระดาษชำระ	30	1	ขาว	6	1	5	7	0	0	500	0	7	500	0	2	0	2	1,000	0
43	กระดาษชำระ	30	1	ขาว	2	1	2	2	0	0	100	0	2	100	0	2	0	2	1,000	0
44	กระดาษชำระ	30	1	ขาว	5	2	2	2	0	0	300	0	2	300	0	2	0	2	1,000	0
45	กระดาษชำระ	30	1	ขาว	9	2	2	2	0	0	300	0	2	300	0	2	0	2	1,000	0
46	กระดาษชำระ	30	1	ขาว	33	12	12	12	0	0	105	0	12	105	0	0	0	12	1,065	0
47	กระดาษชำระ	30	1	ขาว	0	0	0	24	0	0	5	0	24	5	0	210	0	0	0	0
48	กระดาษชำระ	30	1	ขาว	111	69	112	96	0	0	1,920	0	96	1,920	0	480	0	24	480	0
49	กระดาษชำระ	30	1	ขาว	0	0	0	12	0	0	180	0	12	180	0	0	0	0	0	0
50	กระดาษชำระ	30	1	ขาว	132	301	132	72	0	0	60	0	60	60	0	15	0	15	60	0
51	กระดาษชำระ	30	1	ขาว	0	0	0	5	0	0	85	0	5	85	0	3	0	2	175	0
52	กระดาษชำระ	30	1	ขาว	0	0	0	5	0	0	405	0	5	405	0	255	0	0	0	0
53	กระดาษชำระ	30	1	ขาว	12	0	0	5	0	0	100	0	5	100	0	425	0	2	280	0
54	กระดาษชำระ	30	1	ขาว	6	0	0	5	0	0	300	0	5	300	0	900	0	2	0	0
55	กระดาษชำระ	30	1	ขาว	3	5	1	9	0	0	35	0	5	35	0	175	0	0	0	0
56	กระดาษชำระ	30	1	ขาว	2	2	0	28	0	0	672	0	12	672	0	595	0	12	335	0
57	กระดาษชำระ	30	1	ขาว	0	0	0	0	0	0	1,800	0	0	1,800	0	0	0	0	0	0
58	กระดาษชำระ	30	1	ขาว	21	18	23	24	0	0	630	0	24	630	0	5,780	0	9	3,780	0
59	กระดาษชำระ	30	1	ขาว	8	7	11	22	0	0	20	0	20	145	0	870	0	6	870	0
60	กระดาษชำระ	30	1	ขาว	30	30	48	72	0	0	72	0	72	30	0	720	0	12	210	0
61	กระดาษชำระ	30	1	ขาว	26	27	32	25	0	0	29	0	29	680	0	360	0	11	390	0
62	กระดาษชำระ	30	1	ขาว	204	220	222	194	0	0	101	0	24	24	0	950	0	6	1,780	0
63	กระดาษชำระ	30	1	ขาว	105	136	142	164	0	0	144	0	36	36	0	1,220	0	36	1,720	0
64	กระดาษชำระ	30	1	ขาว	124	121	121	142	0	0	142	0	36	36	0	1,188	0	36	1,188	0
65	กระดาษชำระ	30	1	ขาว	137	113	127	142	0	0	142	0	36	36	0	1,188	0	36	1,188	0
66	กระดาษชำระ	30	1	ขาว	126	71	103	104	0	0	104	0	36	36	0	2,160	0	36	2,160	0
67	กระดาษชำระ	30	1	ขาว	65	60	64	96	0	0	96	0	36	36	0	1,632	0	36	1,632	0
68	กระดาษชำระ	30	1	ขาว	1	2	2	12	0	0	32	0	36	36	0	1,020	0	36	1,020	0
69	กระดาษชำระ	30	1	ขาว	6	0	0	12	0	0	85	0	36	36	0	1,020	0	36	1,020	0
70	กระดาษชำระ	30	1	ขาว	48	64	28	72	0	0	72	0	36	36	0	2,160	0	36	2,160	0
71	กระดาษชำระ	30	1	ขาว	71	34	72	94	0	0	94	0	36	36	0	1,632	0	36	1,632	0
72	กระดาษชำระ	30	1	ขาว	39	2	2	48	0	0	48	0	36	36	0	480	0	36	480	0
73	กระดาษชำระ	30	1	ขาว	2	0	0	0	0	0	0	0	0	0	0	0	0	0	0	0
74	กระดาษชำระ	30	1	ขาว	40	67	40	87	0	0	80	0	36	36	0	1,980	0	36	1,980	0

(ลายพิมพ์) **ผู้อำนวยการ**
บันทึกจัดการงานทั่วไปฝ่ายการ

แบบบัญชีรายจ่าย (งบการเงิน) ประจำปีงบประมาณ 2564

ใบกำกับรายจ่าย (งบการเงิน) ประจำปีงบประมาณ 2564

ลำดับ	รายละเอียดรายจ่าย	ปีงบประมาณ	หน่วย	ปีงบประมาณ	งบรายจ่าย			งบรวม	งบรวม	งบรวม	งบรวม	งบรวม	งบรวม	งบรวม	งบรวม	งบรวม			
					2561	2562	2563												
75	ค่าเช่าอาคาร	42	1	81	15	76	25	26	4	24	293	7,080	12	1,420	-	12	3,000	-	
76	ค่าเช่ารถจักรยานยนต์	44	1	46	36	10	50	40	16	36	700	4,320	18	2,160	-	18	7,740	-	
77	ค่าเช่ารถจักรยานยนต์	44	1	46	95	32	100	103	43	60	700	6,000	50	6,000	-	50	6,000	-	
78	ค่าเช่ารถจักรยานยนต์	43	1	45	1	8	9	10	0	10	100	5,000	5	1,500	-	5	1,500	-	
79	ค่าเช่ารถจักรยานยนต์	43	1	45	100	119	76	120	0	96	112	1,112	26	288	-	26	288	-	
80	ค่าเช่ารถจักรยานยนต์	43	1	45	10	11	9	10	0	10	800	8,000	5	2,400	-	5	2,400	-	
81	ค่าเช่ารถจักรยานยนต์	43	1	45	30	24	36	47	6	36	48	478	12	576	-	12	576	-	
82	ค่าเช่ารถจักรยานยนต์	42	1	44	30	4	12	12	0	12	1,100	13,200	12	23,200	-	12	23,200	-	
83	ค่าเช่ารถจักรยานยนต์	46	1	48	1,704	1,685	1,555	2,000	0	2,000	5	9,300	500	9,300	-	500	2,940	500	2,940
84	ค่าเช่ารถจักรยานยนต์	46	1	48	250	50	150	200	0	200	6	1,200	50	300	-	50	300	50	300
85	ค่าเช่ารถจักรยานยนต์	49	1	50	557	0	943	2,000	0	2,000	2	3,000	500	750	-	500	750	500	750
86	ค่าเช่ารถจักรยานยนต์	40	1	42	50	0	300	500	100	300	1	300	500	500	-	500	500	500	500
87	ค่าเช่ารถจักรยานยนต์	46	1	48	21,000	17,400	20,500	24,000	0	24,000	1	24,000	6,000	6,000	-	6,000	6,000	6,000	6,000
88	ค่าเช่ารถจักรยานยนต์	40	1	42	0	2	2	-	0	2	5	-	-	-	-	-	-	-	-
89	ค่าเช่ารถจักรยานยนต์	40	1	42	2,000	1,925	2,430	2,000	0	2,000	3	6,000	1,000	3,300	-	1,000	3,300	-	
90	ค่าเช่ารถจักรยานยนต์	40	1	42	400	0	0	200	0	200	8	1,500	200	1,900	-	200	1,900	-	
91	ค่าเช่ารถจักรยานยนต์	40	1	42	0	0	0	0	0	0	100	200	200	200	-	200	200	-	
92	ค่าเช่ารถจักรยานยนต์	40	1	42	0	0	0	0	0	2	100	200	200	200	-	200	200	-	
93	ค่าเช่ารถจักรยานยนต์	40	1	42	360	304	396	429	0	429	3	1,787	108	429	-	108	326	108	315
94	ค่าเช่ารถจักรยานยนต์	40	1	42	71	23	31	24	0	24	40	2,160	52	2,080	-	52	1,080	-	
95	ค่าเช่ารถจักรยานยนต์	40	1	42	0	0	0	0	0	10	400	400	5	200	-	5	200	-	
96	ค่าเช่ารถจักรยานยนต์	40	1	42	17	21	18	25	5	25	40	900	12	480	-	12	480	-	
97	ค่าเช่ารถจักรยานยนต์	40	1	42	2	0	0	4	0	4	5	850	3	510	-	3	940	-	
98	ค่าเช่ารถจักรยานยนต์	40	1	42	13	32	46	37	12	42	30	2,160	29	720	-	29	720	-	
99	ค่าเช่ารถจักรยานยนต์	40	1	42	3	0	0	4	0	4	50	360	2	180	-	2	180	-	
100	ค่าเช่ารถจักรยานยนต์	40	1	42	13	17	14	15	0	15	89	1,275	3	425	-	3	425	-	
101	ค่าเช่ารถจักรยานยนต์	40	1	42	38	0	0	24	0	24	18	632	-	24	432	-	24	432	-
102	ค่าเช่ารถจักรยานยนต์	40	1	42	52	0	0	24	0	24	35	840	-	24	600	-	24	600	-
103	ค่าเช่ารถจักรยานยนต์	40	1	42	252	205	487	350	0	350	48	7,746	144	4,912	-	144	6,912	144	6,912
104	ค่าเช่ารถจักรยานยนต์	40	1	42	15	15	23	20	0	20	51	1,100	3	215	-	3	215	-	
105	ค่าเช่ารถจักรยานยนต์	46	1	48	13	12	16	40	0	40	50	2,000	18	500	-	18	500	-	
106	ค่าเช่ารถจักรยานยนต์	44	1	46	12	0	0	10	0	10	600	6,000	10	6,000	-	10	6,000	-	
107	ค่าเช่ารถจักรยานยนต์	44	1	46	13	16	23	40	0	40	50	2,000	10	500	-	10	500	-	
108	ค่าเช่ารถจักรยานยนต์	44	1	46	5	2	12	20	0	20	33	660	3	165	-	3	165	-	
109	ค่าเช่ารถจักรยานยนต์	44	1	46	13	12	16	40	0	40	50	2,000	10	500	-	10	500	-	
110	ค่าเช่ารถจักรยานยนต์	44	1	46	13	12	16	40	0	40	50	2,000	10	500	-	10	500	-	
111	ค่าเช่ารถจักรยานยนต์	44	1	46	6	6	12	14	0	14	32	660	5	145	-	5	145	-	

บันทึกว่าการชำระหนี้สินทางการเงิน
 วัตถุประสงค์การใช้จ่ายเงินราชการ

วันที่ 15/11/2563
 (นายแพทย์ อดิเรก อธิสุข)

แบบฟอร์ม ร้องเรียน/อุทธรณ์ ใช้สำหรับมาตรา 256

ใช้สำหรับ คอ พชว. มาตรา 256 เท่านั้น ไม่ใช้สำหรับมาตรา 256

คดี/ข้อพิพาท	คู่กรณี	ข้อมูล	วันที่	จำนวน	คู่กรณี			คู่กรณี	คู่กรณี	คู่กรณี	มาตรา 1 (ค.บ.ก.)		มาตรา 2 (ค.บ.ก.)		มาตรา 3 (ค.บ.ก.)		มาตรา 4 (ค.บ.ก.)	
					2561	2562	2563				จำนวน	จำนวน	จำนวน	จำนวน	จำนวน	จำนวน	จำนวน	จำนวน
119	คดีฟ้องล้มละลาย	กบ	1	กบ	0	1,522	232	500	0	500	5	2,480	300	2,000	300	2,000	-	-
120	คดีฟ้องล้มละลาย	กบ	1	กบ	222	163	232	122	122	120	12,000	100	12,000	100	12,000	-	-	
121	คดีฟ้องล้มละลาย	กบ	1	กบ	7	56	60	44	100	115	11,500	100	11,500	100	11,500	-	-	
122	คดีฟ้องล้มละลาย	กบ	1	กบ	505	385	600	420	550	115	74,250	200	22,000	130	17,250	150	17,250	
53	คดีฟ้องล้มละลาย	กบ	1	กบ	428	42	720	205	5	206	26,000	100	52,000	100	52,000	100	12,000	
125	คดีฟ้องล้มละลาย	กบ	1	กบ	250	117	200	283	48	240	120	115	60	7,200	60	7,200	60	7,200
126	คดีฟ้องล้มละลาย	กบ	1	กบ	90	0	0	0	0	10	5,000	-	-	-	-	10	5,000	
127	คดีฟ้องล้มละลาย	กบ	1	กบ	1	0	0	0	0	50	100	5,200	50	5,000	50	5,000	-	
128	คดีฟ้องล้มละลาย	กบ	1	กบ	513	672	703	600	800	132	104,000	200	26,000	200	26,000	200	26,000	
129	คดีฟ้องล้มละลาย	กบ	1	กบ	132	0	100	50	0	50	130	8,500	50	6,000	50	6,000	-	
130	คดีฟ้องล้มละลาย	กบ	1	กบ	108	0	0	0	0	96	-	-	-	-	-	-	-	
131	คดีฟ้องล้มละลาย	กบ	1	กบ	0	0	0	0	0	100	120	12,000	50	6,000	-	-	-	
132	คดีฟ้องล้มละลาย	กบ	1	กบ	0	0	0	0	0	50	120	1,200	50	2,000	50	2,000	-	
133	คดีฟ้องล้มละลาย	กบ	1	กบ	0	500	0	20	300	15	4,500	100	1,000	100	1,000	100	1,000	
134	คดีฟ้องล้มละลาย	กบ	1	กบ	209	212	202	235	35	200	130	36,000	50	6,500	50	6,500	50	6,500
135	คดีฟ้องล้มละลาย	กบ	1	กบ	225	75	200	205	95	120	190	22,800	20	5,200	20	5,200	20	5,200
136	คดีฟ้องล้มละลาย	กบ	1	กบ	16	10	0	10	0	10	700	0	0	10	7,000	-	-	
137	คดีฟ้องล้มละลาย	กบ	1	กบ	190	5	200	120	0	100	100	10,000	100	10,000	100	10,000	-	
138	คดีฟ้องล้มละลาย	กบ	1	กบ	156	36	32	36	6	30	150	4,500	30	4,500	30	4,500	30	4,500
139	คดีฟ้องล้มละลาย	กบ	1	กบ	14	14	90	42	17	30	120	4,800	30	4,800	30	4,800	30	4,800
140	คดีฟ้องล้มละลาย	กบ	1	กบ	55	23	30	60	10	50	110	8,500	50	8,500	50	8,500	50	8,500
141	คดีฟ้องล้มละลาย	กบ	1	กบ	20,000	240,000	32,000	20,000	20,000	3	60,000	10,000	30,000	10,000	30,000	10,000	30,000	
142	คดีฟ้องล้มละลาย	กบ	1	กบ	273	257	200	185	82	56	1,320	16,320	50	4,000	50	4,000	50	4,000
143	คดีฟ้องล้มละลาย	กบ	1	กบ	47	37	5	56	22	36	1,120	4,500	18	2,160	18	2,160	18	2,160
144	คดีฟ้องล้มละลาย	กบ	1	กบ	18	33	30	61	29	35	3,420	18	1,710	-	-	-	-	
145	คดีฟ้องล้มละลาย	กบ	1	กบ	100	0	0	30	0	30	60	1,800	-	-	-	-	-	
146	คดีฟ้องล้มละลาย	กบ	1	กบ	0	0	0	30	0	30	120	3,600	-	-	-	-	-	
147	คดีฟ้องล้มละลาย	กบ	1	กบ	0	0	0	30	0	30	120	3,600	-	-	-	-	-	
148	คดีฟ้องล้มละลาย	กบ	1	กบ	199	218	100	300	0	500	150	45,000	100	15,000	100	15,000	100	15,000
149	คดีฟ้องล้มละลาย	กบ	1	กบ	0	150	100	200	0	200	50	10,000	100	3,000	100	3,000	100	3,000
150	คดีฟ้องล้มละลาย	กบ	1	กบ	47	47	30	33	3	30	150	3,900	-	-	-	-	-	
151	คดีฟ้องล้มละลาย	กบ	1	กบ	0	0	0	30	0	30	120	3,600	-	-	-	-	-	
152	คดีฟ้องล้มละลาย	กบ	1	กบ	0	0	0	30	0	30	120	3,600	-	-	-	-	-	
153	คดีฟ้องล้มละลาย	กบ	1	กบ	0	0	0	30	0	30	120	3,600	-	-	-	-	-	
154	คดีฟ้องล้มละลาย	กบ	1	กบ	0	0	0	30	0	30	120	3,600	-	-	-	-	-	
155	คดีฟ้องล้มละลาย	กบ	1	กบ	0	0	0	30	0	30	120	3,600	-	-	-	-	-	
156	คดีฟ้องล้มละลาย	กบ	1	กบ	0	0	0	30	0	30	120	3,600	-	-	-	-	-	
157	คดีฟ้องล้มละลาย	กบ	1	กบ	0	0	0	30	0	30	120	3,600	-	-	-	-	-	
158	คดีฟ้องล้มละลาย	กบ	1	กบ	0	0	0	30	0	30	120	3,600	-	-	-	-	-	
159	คดีฟ้องล้มละลาย	กบ	1	กบ	0	0	0	30	0	30	120	3,600	-	-	-	-	-	
160	คดีฟ้องล้มละลาย	กบ	1	กบ	0	0	0	30	0	30	120	3,600	-	-	-	-	-	
161	คดีฟ้องล้มละลาย	กบ	1	กบ	0	0	0	30	0	30	120	3,600	-	-	-	-	-	
162	คดีฟ้องล้มละลาย	กบ	1	กบ	0	0	0	30	0	30	120	3,600	-	-	-	-	-	
163	คดีฟ้องล้มละลาย	กบ	1	กบ	0	0	0	30	0	30	120	3,600	-	-	-	-	-	
164	คดีฟ้องล้มละลาย	กบ	1	กบ	0	0	0	30	0	30	120	3,600	-	-	-	-	-	
165	คดีฟ้องล้มละลาย	กบ	1	กบ	0	0	0	30	0	30	120	3,600	-	-	-	-	-	
166	คดีฟ้องล้มละลาย	กบ	1	กบ	0	0	0	30	0	30	120	3,600	-	-	-	-	-	
167	คดีฟ้องล้มละลาย	กบ	1	กบ	0	0	0	30	0	30	120	3,600	-	-	-	-	-	
168	คดีฟ้องล้มละลาย	กบ	1	กบ	0	0	0	30	0	30	120	3,600	-	-	-	-	-	
169	คดีฟ้องล้มละลาย	กบ	1	กบ	0	0	0	30	0	30	120	3,600	-	-	-	-	-	
170	คดีฟ้องล้มละลาย	กบ	1	กบ	0	0	0	30	0	30	120	3,600	-	-	-	-	-	
171	คดีฟ้องล้มละลาย	กบ	1	กบ	0	0	0	30	0	30	120	3,600	-	-	-	-	-	
172	คดีฟ้องล้มละลาย	กบ	1	กบ	0	0	0	30	0	30	120	3,600	-	-	-	-	-	
173	คดีฟ้องล้มละลาย	กบ	1	กบ	0	0	0	30	0	30	120	3,600	-	-	-	-	-	
174	คดีฟ้องล้มละลาย	กบ	1	กบ	0	0	0	30	0	30	120	3,600	-	-	-	-	-	
175	คดีฟ้องล้มละลาย	กบ	1	กบ	0	0	0	30	0	30	120	3,600	-	-	-	-	-	
176	คดีฟ้องล้มละลาย	กบ	1	กบ	0	0	0	30	0	30	120	3,600	-	-	-	-	-	
177	คดีฟ้องล้มละลาย	กบ	1	กบ	0	0	0	30	0	30	120	3,600	-	-	-	-	-	
178	คดีฟ้องล้มละลาย	กบ	1	กบ	0	0	0	30	0	30	120	3,600	-	-	-	-	-	
179	คดีฟ้องล้มละลาย	กบ	1	กบ	0	0	0	30	0	30	120	3,600	-	-	-	-	-	
180	คดีฟ้องล้มละลาย	กบ	1	กบ	0	0	0	30	0	30	120	3,600	-	-	-	-	-	
181	คดีฟ้องล้มละลาย	กบ	1	กบ	0	0	0	30	0	30	120	3,600	-	-	-	-	-	
182	คดีฟ้องล้มละลาย	กบ	1	กบ	0	0	0	30	0	30	120	3,600	-	-	-	-	-	
183	คดีฟ้องล้มละลาย	กบ	1	กบ	0	0	0	30	0	30	120	3,600	-	-	-	-	-	
184	คดีฟ้องล้มละลาย	กบ	1	กบ	0	0	0	30	0	30	120	3,600	-	-	-	-	-	
185	คดีฟ้องล้มละลาย	กบ	1	กบ	0	0	0	30	0	30	120	3,600	-	-	-	-	-	

(ลงนาม/ประทับตรา)

บันทึกการงานที่ใช้ในทางการ

หัวหน้ากลุ่มภารกิจด้านวิชาการ

ผู้ร้องเรียน/อุทธรณ์

ผู้รับเรื่อง

แบบฟอร์มบัญชีรายวัน 1528(ปรับปรุง)วันที่ 2564

แบบฟอร์มบัญชีรายวัน 1528(ปรับปรุง)วันที่ 2564

code	คำอธิบาย	ปริมาณ	หน่วย	มูลค่า	จำนวน			ราคา	มูลค่า	ราคา	ราคา	ราคา				ราคา	ราคา	ราคา
					2561	2562	2563					ราคา	ราคา	ราคา	ราคา			
186
187
188
189
190
191
192
193
194
195
196
197
198
199
200
201
202
203
204
205
206
209
210
211
212
213
214
215
216
217
218
219
220
221
222

บัญชีรายวัน
วันที่ 2564

ผู้จัดทำบัญชีรายวัน
นาย/นางสาว/นาง/นางสาว

วันที่ 2564

แบบฟอร์มใบกำกับงาน ประจำเดือนกันยายน 2564
 (แบบฟอร์มใช้ภายใน) สำหรับงานประจำเดือน กันยายน 2564

เลขที่งาน	ชื่องาน/รายละเอียด	สถานที่	ประเภท	วันทำงาน	ค่าจ้าง			ค่าวัสดุ	ค่าเช่า	ค่าพาหนะ	ค่าที่พัก	ค่าอาหาร	ค่าอื่น	รวม									
					ค่าจ้าง	ค่าวัสดุ	ค่าเช่า							ค่าพาหนะ	ค่าที่พัก	ค่าอาหาร	ค่าอื่น	รวม	จำนวน	ค่าจ้าง (บาท)	ค่าวัสดุ (บาท)	รวม (บาท)	
223	งานช่าง	กทม	1	กม	11	1	72	72	0	0	0	0	0	72	105	1,560	30	21,600	21,600	21,600	30	3,240	
224	งานช่าง	กทม	1	กม	27	40	70	120	2	120	130	130	130	130	130	130	130	130	130	130	130	130	130
225	งานช่าง	กทม	1	กม	24	28	48	76	24	24	24	24	24	24	24	24	24	24	24	24	24	24	24
226	งานช่าง	กทม	1	กม	6	12	12	24	6	6	6	6	6	6	6	6	6	6	6	6	6	6	6
227	งานช่าง	กทม	1	กม	41	46	50	96	40	40	40	40	40	40	40	40	40	40	40	40	40	40	40
228	งานช่าง	กทม	1	กม	41	46	50	96	40	40	40	40	40	40	40	40	40	40	40	40	40	40	40
229	งานช่าง	กทม	1	กม	19	9	19	38	9	9	9	9	9	9	9	9	9	9	9	9	9	9	9
230	งานช่าง	กทม	1	กม	27	19	17	36	40	40	40	40	40	40	40	40	40	40	40	40	40	40	40
231	งานช่าง	กทม	1	กม	1	1	1	2	1	1	1	1	1	1	1	1	1	1	1	1	1	1	1
232	งานช่าง	กทม	1	กม	12	0	0	24	12	12	12	12	12	12	12	12	12	12	12	12	12	12	12
233	งานช่าง	กทม	1	กม	116	96	100	200	100	100	100	100	100	100	100	100	100	100	100	100	100	100	100
234	งานช่าง	กทม	1	กม	7	0	0	14	7	7	7	7	7	7	7	7	7	7	7	7	7	7	7
235	งานช่าง	กทม	1	กม	13	12	7	24	12	12	12	12	12	12	12	12	12	12	12	12	12	12	12
236	งานช่าง	กทม	1	กม	721	917	1,147	2,064	844	844	844	844	844	844	844	844	844	844	844	844	844	844	844
237	งานช่าง	กทม	1	กม	439	427	470	907	574	574	574	574	574	574	574	574	574	574	574	574	574	574	574
238	งานช่าง	กทม	1	กม	6	2	2	4	0	0	0	0	0	0	0	0	0	0	0	0	0	0	0
239	งานช่าง	กทม	1	กม	1	2	1	3	0	0	0	0	0	0	0	0	0	0	0	0	0	0	0
240	งานช่าง	กทม	1	กม	0	0	0	0	0	0	0	0	0	0	0	0	0	0	0	0	0	0	0
241	งานช่าง	กทม	1	กม	0	0	0	0	0	0	0	0	0	0	0	0	0	0	0	0	0	0	0
242	งานช่าง	กทม	1	กม	0	0	0	0	0	0	0	0	0	0	0	0	0	0	0	0	0	0	0
243	งานช่าง	กทม	1	กม	2,000	2,882	4,882	6,882	1,200	1,200	1,200	1,200	1,200	1,200	1,200	1,200	1,200	1,200	1,200	1,200	1,200	1,200	1,200
244	งานช่าง	กทม	1	กม	17	20	54	94	194	21	21	21	21	21	21	21	21	21	21	21	21	21	21
245	งานช่าง	กทม	1	กม	422	476	448	924	422	422	422	422	422	422	422	422	422	422	422	422	422	422	422
246	งานช่าง	กทม	1	กม	426	495	480	975	432	432	432	432	432	432	432	432	432	432	432	432	432	432	432
247	งานช่าง	กทม	1	กม	115	137	32	169	0	0	0	0	0	0	0	0	0	0	0	0	0	0	0
248	งานช่าง	กทม	1	กม	36,500	0	28,000	64,500	34,010	34,010	34,010	34,010	34,010	34,010	34,010	34,010	34,010	34,010	34,010	34,010	34,010	34,010	34,010
249	งานช่าง	กทม	1	กม	0	0	0	0	0	0	0	0	0	0	0	0	0	0	0	0	0	0	0
250	งานช่าง	กทม	1	กม	480	1,100	900	2,480	600	600	600	600	600	600	600	600	600	600	600	600	600	600	600
251	งานช่าง	กทม	1	กม	19	0	0	38	36	36	36	36	36	36	36	36	36	36	36	36	36	36	36
252	งานช่าง	กทม	1	กม	2	0	0	4	1	1	1	1	1	1	1	1	1	1	1	1	1	1	1
253	งานช่าง	กทม	1	กม	1	0	0	2	1	1	1	1	1	1	1	1	1	1	1	1	1	1	1
254	งานช่าง	กทม	1	กม	1	0	0	2	1	1	1	1	1	1	1	1	1	1	1	1	1	1	1
255	งานช่าง	กทม	1	กม	50,000	79,000	129,000	179,000	600,000	10,000	50,000	60,000	60,000	60,000	60,000	60,000	60,000	60,000	60,000	60,000	60,000	60,000	60,000
256	งานช่าง	กทม	1	กม	352	417	399	869	200	200	200	200	200	200	200	200	200	200	200	200	200	200	200
257	งานช่าง	กทม	1	กม	0	0	0	0	0	0	0	0	0	0	0	0	0	0	0	0	0	0	0
258	งานช่าง	กทม	1	กม	3	0	1	4	4	4	4	4	4	4	4	4	4	4	4	4	4	4	4
259	งานช่าง	กทม	1	กม	22,000	0	25,000	47,000	25,000	25,000	25,000	25,000	25,000	25,000	25,000	25,000	25,000	25,000	25,000	25,000	25,000	25,000	25,000

ผู้จัดทำงาน: **นางสาวกัญญา วัฒนกุล**
 ตำแหน่ง: **ช่างเทคนิค**
 วันที่: **15/09/2021**
 (มีลายเซ็น)

แบบฟอร์มข้อมูลทรัพย์สิน ประจำปีงบประมาณ 2564

โครงการ ๕๐ มรสว มาตรการลดภาระค่าใช้จ่ายบุคลากร

No สร No	ชื่อทรัพย์สิน	จำนวน	ยี่ห้อ	ยี่ห้อ	ข้อมูลทรัพย์สิน			ปี-เดือน	สถานที่	ประเภท	มูลค่า	มูลค่า	มูลค่า			มูลค่า	มูลค่า
					ปี	เดือน	ปี						ปี	เดือน	ปี		
1	Open 19 A	รถ	รถ	รถ	2561	2562	2563	2564	0	0	2,250,000						
2	รถ	รถ	รถ	รถ	21	30	34		20	0	132,000	6,640	18	3,350			
3	รถ	รถ	รถ	รถ	4	0	7		10	0	300,000	2,500			5	2,500	
4	รถ	รถ	รถ	รถ	12	2	10		20	0	500,000	5,000			16	5,000	
5	รถ	รถ	รถ	รถ	6	1	6		10	0	300,000	2,500			5	2,500	
6	รถ	รถ	รถ	รถ	6	0	9		10	0	500,000	2,500			5	2,500	
7	รถ	รถ	รถ	รถ	105	87	100		0	0	11,200						
8	รถ	รถ	รถ	รถ	100	150	150		50	0	29,000	1,650			50	1,650	
9	รถ	รถ	รถ	รถ	12	8	3		10	0	450,000	4,500			10	4,500	
10	รถ	รถ	รถ	รถ	18	9	25		30	0	450,000	13,500	10	4,500			
11	รถ	รถ	รถ	รถ	41	30	45		41	0	332,000	13,612	10	3,582	10	3,582	
12	รถ	รถ	รถ	รถ	0	0	26		160	0	500,000	80,000	40	20,000	40	20,000	
13	รถ	รถ	รถ	รถ	4	4	4		4	0	2,000,000	100,000	4	50,000			
14	รถ	รถ	รถ	รถ	0	1	2		20	0	1,400,000	28,000			10	14,000	
15	รถ	รถ	รถ	รถ	0	1	1		0	0	1,200,000						
16	รถ	รถ	รถ	รถ	0	0	4		12	0	1,200,000	16,400	5	3,600	3	3,600	
17	รถ	รถ	รถ	รถ	9	17	5		10	0	1,200,000	12,500	5	5,000			
18	รถ	รถ	รถ	รถ	5	60	36		20	0	2,350,000	45,000	10	22,500			
19	รถ	รถ	รถ	รถ	19	104	70		40	0	2,250,000	80,500	10	20,500			
20	รถ	รถ	รถ	รถ	0	5	7		10	0	1,700,000	17,000	5	8,500			
21	รถ	รถ	รถ	รถ	14	36	22		10	0	1,600,000	16,000	5	8,000			
22	รถ	รถ	รถ	รถ	166	285	143		120	0	1,600,000	192,000	30	48,000			
23	รถ	รถ	รถ	รถ	7	9	4		5	0	1,600,000	8,000	5	8,000			
24	รถ	รถ	รถ	รถ	315	223	159		150	0	1,400,000	210,000	50	70,000			
25	รถ	รถ	รถ	รถ	0	0	0		2	0	2,700,000	5,400	2	5,400			
26	รถ	รถ	รถ	รถ	0	0	0		2	0	2,300,000	4,600	2	4,600			
27	รถ	รถ	รถ	รถ	0	0	0		2	0	4,500,000	38,000	4	38,000			
28	รถ	รถ	รถ	รถ	0	0	0		4	0	1,600,000	6,400	4	6,400			
29	รถ	รถ	รถ	รถ	0	0	0		2	0	1,000,000	2,000	2	2,000			
30	รถ	รถ	รถ	รถ	0	0	0		2	0	600,000	1,200	2	1,200			
31	รถ	รถ	รถ	รถ	0	0	0		4	0	3,190,000	12,760	4	12,760			
32	รถ	รถ	รถ	รถ	0	0	0		1	0	558,000	558	1	558			

ผู้จัดทำบัญชี (นายสมชาย ใจดี)

ผู้ตรวจสอบบัญชี (นายสมชาย ใจดี)

ผู้ดำเนินการจัดทำบัญชี (นายสมชาย ใจดี)

ผู้ดำเนินการจัดทำบัญชี (นายสมชาย ใจดี)

ผู้ดำเนินการจัดทำบัญชี (นายสมชาย ใจดี)

ผู้ดำเนินการจัดทำบัญชี (นายสมชาย ใจดี)

ผู้ดำเนินการจัดทำบัญชี (นายสมชาย ใจดี)

ผู้ดำเนินการจัดทำบัญชี (นายสมชาย ใจดี)

ผู้ดำเนินการจัดทำบัญชี (นายสมชาย ใจดี)

ผู้ดำเนินการจัดทำบัญชี (นายสมชาย ใจดี)

ผู้ดำเนินการจัดทำบัญชี (นายสมชาย ใจดี)

ผู้ดำเนินการจัดทำบัญชี (นายสมชาย ใจดี)

ผู้ดำเนินการจัดทำบัญชี (นายสมชาย ใจดี)

ผู้ดำเนินการจัดทำบัญชี (นายสมชาย ใจดี)

ผู้ดำเนินการจัดทำบัญชี (นายสมชาย ใจดี)

ผู้ดำเนินการจัดทำบัญชี (นายสมชาย ใจดี)

ผู้ดำเนินการจัดทำบัญชี (นายสมชาย ใจดี)

ผู้ดำเนินการจัดทำบัญชี (นายสมชาย ใจดี)

ผู้ดำเนินการจัดทำบัญชี (นายสมชาย ใจดี)

แบบฟอร์ม: บ.01 บัญชีรายวัน - ปีงบประมาณ 2564

ใช้สำหรับ บ.01 บัญชีรายวัน - ปีงบประมาณ 2564

รหัส	บัญชี	หน่วย	บัญชี	บัญชี	บัญชี	งบดุล				งบกำไร/ขาดทุน	งบกำไร/ขาดทุนสุทธิ	งบกำไร/ขาดทุน				งบกำไร/ขาดทุนสุทธิ				
						2561	2562	2563	18 มิถุนายน 2564			งบกำไร/ขาดทุน	งบกำไร/ขาดทุน	งบกำไร/ขาดทุน	งบกำไร/ขาดทุน		งบกำไร/ขาดทุน	งบกำไร/ขาดทุน		
1	เงินสด (รวมเงินฝาก)	บาท	1	1000	0	36	36	48	0	48	48000	10000	12	4000	12	4000	12	4000	12	4000
2	เงินฝากธนาคาร	บาท	1	1000	0	900	100	0	2000	0	500	0	0	0	0	0	0	0	0	0
3	เงินลงทุน	บาท	1	1000	12	10	0	0	0	24	20	480	12	200	0	0	12	200	0	0
4	สินทรัพย์ถาวร	บาท	1	1000	300	675	108	450	50	400	3600	15000	100	3000	100	3000	100	3000	100	3000
5	สินทรัพย์หมุนเวียน	บาท	1	1000	0	0	0	0	0	6	120	720	6	0	0	0	0	0	0	0
6	หนี้สิน	บาท	1	1000	312	111	213	200	0	208	2000	6000	72	1613	72	1613	72	1613	72	1613
7	หนี้สินระยะยาว	บาท	1	1000	240	240	120	200	0	240	11	2000	60	600	60	600	60	600	60	600
8	หนี้สินระยะสั้น	บาท	1	1000	72	128	128	200	0	68	600	13000	216	13000	216	13000	216	13000	216	13000
9	กำไรสุทธิ	บาท	1	1000	33	10	25	18	6	12	3800	48	0	12	48	12	48	12	48	12
10	กำไรสุทธิ	บาท	1	1000	300	300	400	400	0	400	1100	4800	100	1000	100	1000	100	1000	100	1000
11	กำไรสุทธิ	บาท	1	1000	1000	1000	2000	1000	0	1400	9000	360	3000	360	3000	360	3000	360	3000	360
12	กำไรสุทธิ	บาท	1	1000	1300	1275	100	300	0	300	500	2000	96	500	96	500	96	500	96	500
13	กำไรสุทธิ	บาท	1	1000	0	0	4	12	0	12	600	2000	3	2000	3	2000	3	2000	3	2000
14	กำไรสุทธิ	บาท	1	1000	0	0	500	500	0	500	2	1000	200	500	200	500	200	500	200	500
15	กำไรสุทธิ	บาท	1	1000	0	100	60	96	0	96	4000	1000	48	2000	48	2000	48	2000	48	2000
16	กำไรสุทธิ	บาท	1	1000	0	100	60	96	0	96	4000	1000	48	2000	48	2000	48	2000	48	2000
17	กำไรสุทธิ	บาท	1	1000	0	100	60	96	0	96	4000	1000	48	2000	48	2000	48	2000	48	2000
18	กำไรสุทธิ	บาท	1	1000	0	100	60	96	0	96	4000	1000	48	2000	48	2000	48	2000	48	2000
19	กำไรสุทธิ	บาท	1	1000	0	100	60	96	0	96	4000	1000	48	2000	48	2000	48	2000	48	2000
20	กำไรสุทธิ	บาท	1	1000	0	100	60	96	0	96	4000	1000	48	2000	48	2000	48	2000	48	2000
21	กำไรสุทธิ	บาท	1	1000	0	100	60	96	0	96	4000	1000	48	2000	48	2000	48	2000	48	2000
22	กำไรสุทธิ	บาท	1	1000	0	100	60	96	0	96	4000	1000	48	2000	48	2000	48	2000	48	2000
23	กำไรสุทธิ	บาท	1	1000	0	100	60	96	0	96	4000	1000	48	2000	48	2000	48	2000	48	2000
24	กำไรสุทธิ	บาท	1	1000	0	100	60	96	0	96	4000	1000	48	2000	48	2000	48	2000	48	2000
25	กำไรสุทธิ	บาท	1	1000	0	100	60	96	0	96	4000	1000	48	2000	48	2000	48	2000	48	2000
26	กำไรสุทธิ	บาท	1	1000	0	100	60	96	0	96	4000	1000	48	2000	48	2000	48	2000	48	2000
27	กำไรสุทธิ	บาท	1	1000	0	100	60	96	0	96	4000	1000	48	2000	48	2000	48	2000	48	2000
28	กำไรสุทธิ	บาท	1	1000	0	100	60	96	0	96	4000	1000	48	2000	48	2000	48	2000	48	2000
29	กำไรสุทธิ	บาท	1	1000	0	100	60	96	0	96	4000	1000	48	2000	48	2000	48	2000	48	2000
30	กำไรสุทธิ	บาท	1	1000	0	100	60	96	0	96	4000	1000	48	2000	48	2000	48	2000	48	2000
31	กำไรสุทธิ	บาท	1	1000	0	100	60	96	0	96	4000	1000	48	2000	48	2000	48	2000	48	2000
32	กำไรสุทธิ	บาท	1	1000	0	100	60	96	0	96	4000	1000	48	2000	48	2000	48	2000	48	2000
33	กำไรสุทธิ	บาท	1	1000	0	100	60	96	0	96	4000	1000	48	2000	48	2000	48	2000	48	2000
34	กำไรสุทธิ	บาท	1	1000	0	100	60	96	0	96	4000	1000	48	2000	48	2000	48	2000	48	2000
35	กำไรสุทธิ	บาท	1	1000	0	100	60	96	0	96	4000	1000	48	2000	48	2000	48	2000	48	2000
36	กำไรสุทธิ	บาท	1	1000	0	100	60	96	0	96	4000	1000	48	2000	48	2000	48	2000	48	2000
37	กำไรสุทธิ	บาท	1	1000	0	100	60	96	0	96	4000	1000	48	2000	48	2000	48	2000	48	2000

รวมยอด (รวมยอด จำนวนรวม)

บันทึกการลงบัญชีในสมุดบัญชี

ឧបត្ថម្ភសេវាសង្គមសម្រាប់ប្រជាជនកម្ពុជាឆ្នាំ ២០១៤

តារាងលេខ ១១៧៧ លេខសម្រេចរបស់ក្រសួងសេដ្ឋកិច្ច និងហិរញ្ញវត្ថុ ថ្ងៃទី ១៤ ខែ កញ្ញា ឆ្នាំ ២០១៤

កូដ	ឈ្មោះ	ឯកតា	ប្រភេទ	ប្រភេទ	តម្លៃបច្ចុប្បន្ន			ប្រភេទ	តម្លៃបច្ចុប្បន្ន	ប្រភេទ	តម្លៃបច្ចុប្បន្ន	តម្លៃបច្ចុប្បន្ន			ប្រភេទ	តម្លៃបច្ចុប្បន្ន		
					2551	2552	2553					1	2	3			4	5
75	សេវាសង្គមសម្រាប់ប្រជាជន	គុណ	1	14	60	55	5	40	0	40	42	1.880	10	420	10	420	30	420
76	សេវាសង្គមសម្រាប់ប្រជាជន	គុណ	1	30	50	24	15	40	0	40	42	1.680	10	420	10	420	10	420
77	សេវាសង្គមសម្រាប់ប្រជាជន	គុណ	1	30	620	304	196	972	48	864	172	15.120	216	3.780	216	3.780	216	3.780
78	សេវាសង្គមសម្រាប់ប្រជាជន	គុណ	1	30	130	216	282	504	0	384	18	6.412	96	1.728	96	1.728	96	1.728
79	សេវាសង្គមសម្រាប់ប្រជាជន	គុណ	1	30	304	30	162	192	0	192	12	2.304	48	576	48	576	48	576
80	សេវាសង្គមសម្រាប់ប្រជាជន	គុណ	1	30	1.200	1.200	1.200	1.200	72	1.040	174	25.200	360	6.300	360	6.300	360	6.300
81	សេវាសង្គមសម្រាប់ប្រជាជន	គុណ	1	30	37	59	69	72	12	60	55	3.300	12	660	24	1.320	12	660
82	សេវាសង្គមសម្រាប់ប្រជាជន	គុណ	1	30	0	0	0	0	0	0	150,5	0	0	0	0	0	0	
83	សេវាសង្គមសម្រាប់ប្រជាជន	គុណ	1	30	17	3	0	0	0	48	30	1.680	12	420	12	420	12	420
84	សេវាសង្គមសម្រាប់ប្រជាជន	គុណ	1	30	477	633	666	100	0	106	10	1.000	25	250	25	250	25	250
85	សេវាសង្គមសម្រាប់ប្រជាជន	គុណ	1	30	977	563	524	100	0	100	13	1.500	25	375	25	375	25	375
86	សេវាសង្គមសម្រាប់ប្រជាជន	គុណ	1	30	316	302	357	100	0	100	25	2.500	25	525	25	525	25	525
87	សេវាសង្គមសម្រាប់ប្រជាជន	គុណ	1	30	134	149	164	120	0	120	42	5.000	30	1.260	30	1.260	30	1.260
88	សេវាសង្គមសម្រាប់ប្រជាជន	គុណ	1	30	137	155	152	100	0	100	25	4.500	25	1.125	25	1.125	25	1.125
89	សេវាសង្គមសម្រាប់ប្រជាជន	គុណ	1	30	157	119	230	120	0	120	45	5.400	30	1.350	30	1.350	30	1.350
90	សេវាសង្គមសម្រាប់ប្រជាជន	គុណ	1	30	422	420	420	100	0	100	45	4.500	25	1.125	25	1.125	25	1.125
91	សេវាសង្គមសម្រាប់ប្រជាជន	គុណ	1	30	8	9	0	12	0	12	30	420	12	420	0	0	0	0
92	សេវាសង្គមសម្រាប់ប្រជាជន	គុណ	1	30	0	0	0	12	0	12	30	360	12	360	0	0	0	0
93	សេវាសង្គមសម្រាប់ប្រជាជន	គុណ	1	30	0	0	0	12	0	12	30	300	10	300	0	0	0	0
94	សេវាសង្គមសម្រាប់ប្រជាជន	គុណ	1	30	0	0	0	12	0	12	30	360	10	360	0	0	0	0
95	សេវាសង្គមសម្រាប់ប្រជាជន	គុណ	1	30	17	12	18	10	0	10	29	360	19	204	0	0	0	0
96	សេវាសង្គមសម្រាប់ប្រជាជន	គុណ	1	30	17	12	18	10	0	10	29	360	10	360	0	0	0	0
97	សេវាសង្គមសម្រាប់ប្រជាជន	គុណ	1	30	0	0	0	12	0	12	48	5.760	3	1.440	3	1.440	3	1.440
98	សេវាសង្គមសម្រាប់ប្រជាជន	គុណ	1	30	0	0	0	12	0	12	48	5.760	3	1.440	3	1.440	3	1.440
99	សេវាសង្គមសម្រាប់ប្រជាជន	គុណ	1	30	0	0	0	12	0	12	48	5.760	3	1.440	3	1.440	3	1.440
100	សេវាសង្គមសម្រាប់ប្រជាជន	គុណ	1	30	0	0	0	12	0	12	48	5.760	3	1.440	3	1.440	3	1.440
101	សេវាសង្គមសម្រាប់ប្រជាជន	គុណ	1	30	0	0	0	12	0	12	48	5.760	3	1.440	3	1.440	3	1.440
102	សេវាសង្គមសម្រាប់ប្រជាជន	គុណ	1	30	13	7	20	20	0	24	71,50	1.800	12	920	0	0	0	0
103	សេវាសង្គមសម្រាប់ប្រជាជន	គុណ	1	30	0	0	0	12	0	12	48	5.760	3	1.440	3	1.440	3	1.440
104	សេវាសង្គមសម្រាប់ប្រជាជន	គុណ	1	30	116	11	129	12	0	12	55	660	12	660	0	0	0	0
105	សេវាសង្គមសម្រាប់ប្រជាជន	គុណ	1	30	80	79	109	120	0	120	1.920,00	231,120	30	57.780	30	57.780	30	57.780
106	សេវាសង្គមសម្រាប់ប្រជាជន	គុណ	1	30	51	12	122	120	0	120	1.920,00	231,120	30	57.780	30	57.780	30	57.780
107	សេវាសង្គមសម្រាប់ប្រជាជន	គុណ	1	30	983	54	18	36	0	36	195	7.020	36	7.020	0	0	0	0
108	សេវាសង្គមសម្រាប់ប្រជាជន	គុណ	1	30	155	153	123	120	0	120	823,80	98.868	30	29.717	30	29.717	30	29.717
109	សេវាសង្គមសម្រាប់ប្រជាជន	គុណ	1	30	46	32	120	120	0	120	1.920,00	231,120	30	57.780	30	57.780	30	57.780
110	សេវាសង្គមសម្រាប់ប្រជាជន	គុណ	1	30	20	13	95	48	0	48	48	2.304	12	576	12	576	12	576
111	សេវាសង្គមសម្រាប់ប្រជាជន	គុណ	1	30	30	12	12	48	0	48	60	3.840	12	960	12	960	12	960

សរុបសេវាសង្គមសម្រាប់ប្រជាជន ២០១៤

សរុបសេវាសង្គមសម្រាប់ប្រជាជន ២០១៤

แผนปฏิบัติการด้านความปลอดภัย ประจำปีงบประมาณ 2564
 แผนปฏิบัติการด้านความปลอดภัย ประจำปีงบประมาณ 2564

ลำดับ เลข	ชื่อโครงการ/กิจกรรม	จุดหมาย	วัตถุประสงค์	แหล่งงบประมาณ	ข้อมูลโครงการ			งบรวม	งบอุดหนุน งบปี 2564	งบอุดหนุน งบปี 2564	งบอุดหนุน งบปี 2564	งบอุดหนุน งบปี 2564	งบอุดหนุน งบปี 2564	งบอุดหนุน งบปี 2564	งบอุดหนุน งบปี 2564	งบอุดหนุน งบปี 2564	งบอุดหนุน งบปี 2564	งบอุดหนุน งบปี 2564	งบอุดหนุน งบปี 2564
					ปีงบประมาณ	ปีงบประมาณ	ปีงบประมาณ												
112	ความปลอดภัย	ธช	1	ธช	8	0	3	12	0	0	12	0	0	0	0	0	0	0	0
113	ความปลอดภัย	ธช	1	ธช	131	08	18	120	0	0	120	0	0	0	0	0	0	0	0
114	ความปลอดภัย	ธช	1	ธช	7	9	12	12	0	0	12	0	0	0	0	0	0	0	0
115	ความปลอดภัย	ธช	1	ธช	18	26	19	28	0	0	28	0	0	0	0	0	0	0	0
116	ความปลอดภัย	ธช	1	ธช	80	5	9	28	0	0	28	0	0	0	0	0	0	0	0
117	ความปลอดภัย	ธช	1	ธช	5	0	1	4	0	0	4	0	0	0	0	0	0	0	0
118	ความปลอดภัย	ธช	1	ธช	27	2	26	12	0	0	12	0	0	0	0	0	0	0	0
119	ความปลอดภัย	ธช	1	ธช	36	6000	12	12	0	0	12	0	0	0	0	0	0	0	0
120	ความปลอดภัย	ธช	1	ธช	28	38	28	12	0	0	12	0	0	0	0	0	0	0	0
121	ความปลอดภัย	ธช	1	ธช	6	0	1	2	0	0	2	0	0	0	0	0	0	0	0
122	ความปลอดภัย	ธช	1	ธช	82	25	5	12	0	0	12	0	0	0	0	0	0	0	0
123	ความปลอดภัย	ธช	1	ธช	0	0	88	10	0	0	10	0	0	0	0	0	0	0	0
124	ความปลอดภัย	ธช	1	ธช	24	56	12	36	0	0	36	0	0	0	0	0	0	0	0
125	ความปลอดภัย	ธช	1	ธช	123	184	168	164	0	0	164	0	0	0	0	0	0	0	0
126	ความปลอดภัย	ธช	1	ธช	16	18	11	20	8	8	12	11833	1420	6	0	0	0	0	0
127	ความปลอดภัย	ธช	1	ธช	10	6	16	20	0	0	20	118	6480	12	1620	12	1620	12	1620
128	ความปลอดภัย	ธช	1	ธช	82	50	79	96	0	0	96	388	36490	24	9120	24	9120	24	9120
129	ความปลอดภัย	ธช	1	ธช	20	78	24	56	0	0	56	15	400	10	200	10	200	10	200
130	ความปลอดภัย	ธช	1	ธช	0	0	0	12	0	0	12	20	1440	84	360	24	900	24	900
131	ความปลอดภัย	ธช	1	ธช	77	21	2	24	0	0	24	40	968	12	120	12	120	12	120
132	ความปลอดภัย	ธช	1	ธช	0	10	10	21	0	0	21	40	968	12	120	12	120	12	120
133	ความปลอดภัย	ธช	1	ธช	42	0	0	24	0	0	24	40	968	12	120	12	120	12	120
134	ความปลอดภัย	ธช	1	ธช	0	0	0	24	0	0	24	40	968	12	120	12	120	12	120
135	ความปลอดภัย	ธช	1	ธช	0	0	0	24	0	0	24	40	968	12	120	12	120	12	120
136	ความปลอดภัย	ธช	1	ธช	0	0	0	24	0	0	24	40	968	12	120	12	120	12	120
137	ความปลอดภัย	ธช	1	ธช	0	0	0	24	0	0	24	40	968	12	120	12	120	12	120
138	ความปลอดภัย	ธช	1	ธช	0	0	0	24	0	0	24	40	968	12	120	12	120	12	120
139	ความปลอดภัย	ธช	1	ธช	0	0	0	24	0	0	24	40	968	12	120	12	120	12	120
140	ความปลอดภัย	ธช	1	ธช	0	0	0	24	0	0	24	40	968	12	120	12	120	12	120
141	ความปลอดภัย	ธช	1	ธช	0	0	0	24	0	0	24	40	968	12	120	12	120	12	120
142	ความปลอดภัย	ธช	1	ธช	0	0	0	24	0	0	24	40	968	12	120	12	120	12	120
143	ความปลอดภัย	ธช	1	ธช	0	0	0	24	0	0	24	40	968	12	120	12	120	12	120
144	ความปลอดภัย	ธช	1	ธช	0	0	0	24	0	0	24	40	968	12	120	12	120	12	120
145	ความปลอดภัย	ธช	1	ธช	0	0	0	24	0	0	24	40	968	12	120	12	120	12	120
146	ความปลอดภัย	ธช	1	ธช	0	0	0	24	0	0	24	40	968	12	120	12	120	12	120
147	ความปลอดภัย	ธช	1	ธช	0	0	0	24	0	0	24	40	968	12	120	12	120	12	120
148	ความปลอดภัย	ธช	1	ธช	0	0	0	24	0	0	24	40	968	12	120	12	120	12	120

งบอุดหนุน 2,740
 งบอุดหนุน 4,200

(รวมงบอุดหนุน)
 งบอุดหนุน 2,740
 งบอุดหนุน 4,200

งบอุดหนุน 2,740
 งบอุดหนุน 4,200

แบบฟอร์มบัญชีเงินฝาก - ประเภทเงินฝาก 2564
 [ระบุประเภทของเงินฝากตามอัตราดอกเบี้ยเงินฝากประเภทนี้]

No	ชื่อลูกค้า/ประเภทบัญชี	จำนวน	จำนวนครั้ง	จำนวนครั้ง	ดอกเบี้ยคงที่			จำนวนเงินฝากต้น	จำนวนเงินฝากต้น	จำนวนเงินฝากต้น	จำนวนเงินฝากต้น	จำนวนเงินฝากต้น	จำนวนเงินฝากต้น	จำนวนเงินฝากต้น	จำนวนเงินฝากต้น	จำนวนเงินฝากต้น	จำนวนเงินฝากต้น	จำนวนเงินฝากต้น	จำนวนเงินฝากต้น	จำนวนเงินฝากต้น
					2561	2562	2563													
149	บัญชีเงินฝาก	100	1	100	24	5	0	0	0	0	0	0	0	0	0	0	0	0	0	0
150	บัญชีเงินฝาก	50	1	50	70	00	75	00	0	0	0	0	0	0	0	0	0	0	0	0
151	บัญชีเงินฝาก	500	1	500	198	217	181	798	0	0	0	0	0	0	0	0	0	0	0	0
152	บัญชีเงินฝาก	500	1	500	432	018	480	576	0	0	0	0	0	0	0	0	0	0	0	0
153	บัญชีเงินฝาก	500	1	500	24	12	72	48	0	0	0	0	0	0	0	0	0	0	0	0
154	บัญชีเงินฝาก	500	1	500	324	215	276	56	0	0	0	0	0	0	0	0	0	0	0	0
155	บัญชีเงินฝาก	500	1	500	3	10	1	8	0	0	0	0	0	0	0	0	0	0	0	0
156	บัญชีเงินฝาก	500	1	500	0	0	0	0	0	0	0	0	0	0	0	0	0	0	0	0
157	บัญชีเงินฝาก	500	1	500	0	0	0	0	0	0	0	0	0	0	0	0	0	0	0	0
158	บัญชีเงินฝาก	500	1	500	0	0	0	0	0	0	0	0	0	0	0	0	0	0	0	0
159	บัญชีเงินฝาก	500	1	500	0	0	0	0	0	0	0	0	0	0	0	0	0	0	0	0
160	บัญชีเงินฝาก	500	1	500	0	0	0	0	0	0	0	0	0	0	0	0	0	0	0	0
161	บัญชีเงินฝาก	500	1	500	0	0	0	0	0	0	0	0	0	0	0	0	0	0	0	0
162	บัญชีเงินฝาก	500	1	500	0	0	0	0	0	0	0	0	0	0	0	0	0	0	0	0
163	บัญชีเงินฝาก	500	1	500	0	0	0	0	0	0	0	0	0	0	0	0	0	0	0	0
164	บัญชีเงินฝาก	500	1	500	0	0	0	0	0	0	0	0	0	0	0	0	0	0	0	0
165	บัญชีเงินฝาก	500	1	500	0	0	0	0	0	0	0	0	0	0	0	0	0	0	0	0
166	บัญชีเงินฝาก	500	1	500	0	0	0	0	0	0	0	0	0	0	0	0	0	0	0	0
167	บัญชีเงินฝาก	500	1	500	0	0	0	0	0	0	0	0	0	0	0	0	0	0	0	0
168	บัญชีเงินฝาก	500	1	500	0	0	0	0	0	0	0	0	0	0	0	0	0	0	0	0
169	บัญชีเงินฝาก	500	1	500	0	0	0	0	0	0	0	0	0	0	0	0	0	0	0	0
170	บัญชีเงินฝาก	500	1	500	0	0	0	0	0	0	0	0	0	0	0	0	0	0	0	0
171	บัญชีเงินฝาก	500	1	500	0	0	0	0	0	0	0	0	0	0	0	0	0	0	0	0
172	บัญชีเงินฝาก	500	1	500	0	0	0	0	0	0	0	0	0	0	0	0	0	0	0	0
173	บัญชีเงินฝาก	500	1	500	0	0	0	0	0	0	0	0	0	0	0	0	0	0	0	0
174	บัญชีเงินฝาก	500	1	500	0	0	0	0	0	0	0	0	0	0	0	0	0	0	0	0
175	บัญชีเงินฝาก	500	1	500	0	0	0	0	0	0	0	0	0	0	0	0	0	0	0	0
176	บัญชีเงินฝาก	500	1	500	0	0	0	0	0	0	0	0	0	0	0	0	0	0	0	0
177	บัญชีเงินฝาก	500	1	500	0	0	0	0	0	0	0	0	0	0	0	0	0	0	0	0

(ลงนาม) _____
 ผู้จัดการ/หัวหน้างานธุรการ

แผนจัดซื้อวัสดุไฟฟ้า และวิทยุ ประจำปีงบประมาณ 2564
โรงพยาบาล ๕๐ พรรษา มหาวิทยาลัยราชภัฏจันทรเกษม จังหวัดจันทบุรี

ลำดับ	ชื่อวัสดุไฟฟ้าและวิทยุ	รูปแบบ	ขนาดบรรจุ	หน่วยบรรจุ	ข้อมูลรายการจัดซื้อครั้ง 3 ปี			ประมาณการ 140/2564	ยอดคงค้าง ณ 31/3/2564	ประมาณการ จัดซื้อปี 2564	ยอดคงค้าง ณ 31/3/2564	ประมาณการ จัดซื้อปี 2564	ยอดคงค้าง ณ 31/3/2564	ยอดคงค้าง ณ 31/3/2564	ราคาประเมิน (บาท)	มูลค่ารวม (บาท)	ไตรมาส							
					2561	2562	2563										ไตรมาส 1 (ม.ค.-มี.ค.)	ไตรมาส 2 (เม.ย.-มิ.ย.)	ไตรมาส 3 (ก.ค.-ก.ย.)	ไตรมาส 4 (ต.ค.-ธ.ค.)				
24	แม่จืดทีวี 21 นิ้ว	ตัว	1	ตัว	0	0	0	0	0	0	0	0	0	-	0	0	0	0	0					
25	แม่จืดทีวี 19 นิ้ว	ตัว	1	ตัว	0	0	10	10	0	0	0	0	0	28	280.00	0	10	280.00	0	0				
26	เซอร์กิตกรรบทกเกอร์ 16A	ชิ้น	1	ชิ้น	0	0	0	0	0	0	0	0	0	0	-	0	0	0	0	0				
27	เซอร์กิตกรรบทกเกอร์ 20A	ชิ้น	1	ชิ้น	0	0	0	0	0	0	0	0	0	0	-	0	0	0	0	0				
28	เซอร์กิตกรรบทกเกอร์ 32A	ชิ้น	1	ชิ้น	0	0	10	10	0	0	0	0	0	94	940.00	5	470.00	0	5	470.00	0			
29	ชุดขยายสายโทรศัพท์	ตัว	1	ตัว	0	1	0	0	0	0	0	0	0	0	-	0	0	0	0	0				
30	ชุดส่งสัญญาณ	ตัว	1	ตัว	0	2	0	0	0	0	0	0	0	0	-	0	0	0	0	0				
31	ชุดพินส์แรดดำ	ชุด	1	ชุด	0	0	0	0	0	0	0	0	0	0	-	0	0	0	0	0				
32	ชุดแปลงสัญญาณ	ชิ้น	1	ชิ้น	0	0	0	0	0	0	0	0	0	0	-	0	0	0	0	0				
33	ชุดโคมไฟสำหรับรูป	ชุด	1	ชุด	0	24	0	0	0	0	0	0	0	0	-	0	0	0	0	0				
34	เส้ารับพร้อมถาดวาง	กล่อง	1	กล่อง	0	0	30	30	10	0	0	0	0	127.3	1,273.00	2	254.60	2	254.60	4	509.20	2	254.60	
35	แท่งพันสายไฟ	ม้วน	1	ม้วน	0	40	10	34	4	34	2518	856.12	34	856.12	0	0	0	0	0	0	0	0	0	
36	ทองแดง 16มิล	ม้วน	1	ม้วน	0	0	1	1	0	1	330	330.00	0	0	0	0	0	0	0	0	0	0	0	
37	ทองแดง 6 นิ้ว	ม้วน	1	ม้วน	0	0	1	1	0	1	552	552.00	0	0	0	0	0	0	0	0	0	0	0	
38	เบรคเกอร์ 2 สาย 20A	ชิ้น	1	ชิ้น	0	10	21	30	3	27	105.78	2,856.06	17	1,798.26	10	1,057.80	0	1	552.00	0	0	0	0	
39	เบรคเกอร์ 2 สาย 20.1แอมป์	ชิ้น	1	ชิ้น	0	0	0	0	0	0	0	0	0	0	-	0	0	0	0	0	0	0	0	
40	เบรคเกอร์ 2 สาย 30แอมป์	ตัว	1	ตัว	0	0	0	0	0	0	0	0	0	0	-	0	0	0	0	0	0	0	0	
41	เบรคเกอร์ 30A	ตัว	1	ตัว	0	10	0	20	0	20	150	3,000.00	20	3,000.00	0	0	0	0	0	0	0	0	0	
42	เบรคเกอร์ 3P 30A	ตัว	1	ตัว	0	0	2	2	0	2	418	836.00	0	0	0	0	0	0	0	0	0	0	0	
43	เบรคเกอร์ 2 สาย 45แอมป์	ตัว	1	ตัว	0	0	1	1	0	1	475	475.00	0	0	0	0	0	0	0	0	0	0	0	
44	เบรคเกอร์ 2 สาย 45แอมป์	ตัว	1	ตัว	0	12	0	0	0	0	0.00	0	0	0	-	0	0	0	0	0	0	0	0	
45	เบรคเกอร์ 2 สาย 45แอมป์	ตัว	1	ตัว	0	44	80	130	0	130	900.00	117,000.00	50	45,000.00	30	27,000.00	0	0	0	0	0	0	0	0
46	เบรคเกอร์ 2 สาย 45แอมป์	ตัว	1	ตัว	0	1	0	0	0	0	0	0	0	0	-	0	0	0	0	0	0	0	0	

บันทึกการดำเนินงานที่สำนักงานการ

แผนจัดซื้อวัสดุไฟฟ้า และวิทยุ ประจำปีงบประมาณ 2564

โรงพยาบาล ๕๐ พรรษา มหาวิทยาลัย พระเจ้าบึงประมณ 2564

ร.ด.ค.	ชื่อวัสดุไฟฟ้าและวิทยุ	รูปแบบ	ขนาดบรรจุ	หน่วยบรรจุ	ข้อมูลราคาต่อหน่วยของวัสดุ			ปริมาณการซื้อ 2564	ปริมาณการซื้อ 2564	ยอดคงค้างยกมา	ปริมาณการซื้อปี 2564	ราคาต่อหน่วย (บาท)	มูลค่ารวม (บาท)	ไตรมาส						
					2561	2562	2563							ไตรมาส 1 (ม.ค.-ธ.ค.)	ไตรมาส 2 (ม.ค.-มิ.ย.)	ไตรมาส 3 (ก.ค.-ธ.ค.)	ไตรมาส 4 (ม.ค.-ธ.ค.)			
70	ซีเมนต์ 15A	คัน	1	คัน	0	0	0	0	0	0	0	-	0	0	0	0	-			
71	ซีเมนต์ 10A	กลอง	1	กลอง	0	0	0	0	0	0	0	-	0	0	0	0	-			
72	ซีเมนต์ 5A	กลอง	1	กลอง	0	0	0	0	0	0	0	-	0	0	0	0	-			
73	ซีเมนต์ 400A/250A	คัน	1	คัน	0	0	0	0	0	0	0	-	0	0	0	0	-			
74	ซีเมนต์ 25A	คัน	1	คัน	0	0	0	0	0	0	0	-	0	0	0	0	-			
75	ซีเมนต์ 30A	คัน	1	คัน	0	0	0	0	0	0	0	-	0	0	0	0	-			
76	White PVC	ม้วน	1	ม้วน	0	0	1	1	0	0	0	-	0	0	0	0	-			
77	White PVC 20m.	ม้วน	1	ม้วน	0	0	2	2	0	0	0	-	0	0	0	0	-			
78	White PVC 25m.	ม้วน	1	ม้วน	0	0	1	1	0	0	0	-	0	0	0	0	-			
79	แผ่นอะคริลิก 2 สาย 32 A	คัน	1	คัน	0	0	0	0	0	0	0	-	0	0	0	0	-			
80	แผ่นอะคริลิก	คัน	1	คัน	0	0	40	40	0	0	0	8,000.00	10	2,000.00	20	4,000.00	10	2,000.00	0	-
81	แผ่นอะคริลิก	คัน	1	คัน	0	0	2	2	0	0	0	496.00	0	-	1	496.00	1	496.00	0	-
82	แผ่นอะคริลิก	คัน	1	คัน	0	0	5	5	0	0	0	776.00	0	-	2	1,552.00	2	1,552.00	1	776.00
83	แผ่นอะคริลิก	คัน	1	คัน	0	0	1	1	0	0	0	500.00	1	500.00	0	-	0	-	0	-
84	แผ่นอะคริลิก	คัน	1	คัน	0	0	1	1	0	0	0	980.00	0	-	0	-	1	980.00	0	-
85	อุปกรณ์กีด 3P 32A	คัน	1	คัน	0	0	2	2	0	0	0	1107.00	0	-	1	1,107.00	1	1,107.00	0	-
86	อุปกรณ์ไฟ	คัน	1	คัน	0	0	10	10	0	0	0	91.00	0	-	0	-	10	910.00	0	-
87	อุปกรณ์	คัน	1	คัน	0	0	10	10	0	0	0	172.00	0	-	10	1,720.00	0	-	0	-
88	ลำโพง	ดอก	1	ดอก	0	0	1	0	0	0	0	-	0	-	0	-	0	-	0	-
89	ลูกถ้วย 2 ช่อง	คัน	1	คัน	0	0	5	5	0	0	0	50.20	5	251.00	0	-	0	-	0	-
90	สาย RG6	ม้วน	1	ม้วน	0	0	5	5	0	0	0	410.00	2	820.00	0	-	0	-	0	-
91	เสาวิทยุ 2 นิ้ว	คัน	1	คัน	0	0	0	0	0	0	0	-	0	-	0	-	0	-	0	-
92	เสาวิทยุ 510	คัน	1	คัน	0	0	3	3	0	0	0	190.00	1	190.00	1	190.00	1	190.00	0	-

รวมยอดรวม 190.00

รวมยอดรวม 190.00

รวมยอดรวม 190.00

รวมยอดรวม 190.00

รวมยอดรวม 190.00

รวมยอดรวม 190.00

รวมยอดรวม 190.00

รวมยอดรวม 190.00

รวมยอดรวม 190.00

รวมยอดรวม 190.00

รวมยอดรวม 190.00

รวมยอดรวม 190.00

รวมยอดรวม 190.00

รวมยอดรวม 190.00

รวมยอดรวม 190.00

รวมยอดรวม 190.00

รวมยอดรวม 190.00

รวมยอดรวม 190.00

รวมยอดรวม 190.00

รวมยอดรวม 190.00

รวมยอดรวม 190.00

รวมยอดรวม 190.00

รวมยอดรวม 190.00

รวมยอดรวม 190.00

รวมยอดรวม 190.00

รวมยอดรวม 190.00

รวมยอดรวม 190.00

รวมยอดรวม 190.00

รวมยอดรวม 190.00

รวมยอดรวม 190.00

รวมยอดรวม 190.00

รวมยอดรวม 190.00

รวมยอดรวม 190.00

แผนจัดซื้อวัสดุไฟฟ้า และวิทยุ ประจำงบประมาณ 2564

โรงพยาบาล ๕๐ พรรษา มหาวิทยาลัยราชภัฏวชิราลงกรณ์ จังหวัดอุบลราชธานี

ลำดับ	ชื่อวัสดุไฟฟ้าและวิทยุ	รูปแบบ	ขนาด	หน่วย	ข้อมูลรายการได้รับพัสดุ 3 ปี			ประมาณการ ปี 2564	ยอดคงค้าง ยกมา	ประมาณการ จัดซื้อปี 2564	วงเงินพิเศษ (บาท)	ผู้เข้าร่วม (บาท)	ไตรมาส				รวม
					2561	2562	2563						ไตรมาส 1 (ต.ค.-ธ.ค.)	ไตรมาส 2 (ม.ค.-มิ.ย.)	ไตรมาส 3 (ม.ค.-มิ.ย.)	ไตรมาส 4 (ก.ค.-ก.ย.)	
93	สายโทรศัพท์ 10 P	เส้น	เส้น	1	0	0	0	0	0	0	-	0	0	0	0	0	
94	สายโทรศัพท์ 2C	มัด	มัด	1	0	4	0	0	0	0	-	0	0	0	0	0	
95	สายโทรศัพท์ 6C	มัด	มัด	1	0	0	0	0	0	0	-	0	0	0	0	0	
96	สายโทรศัพท์ 4C	มัด	มัด	1	0	4	0	0	0	0	-	0	0	0	0	0	
97	สายปลั๊กไฟ ๒ สาย ๒ ขั้ว	เส้น	เส้น	1	0	0	0	0	0	0	-	0	0	0	0	0	
98	สายไฟ THW เบอร์ 6 สีขาว	มัด	มัด	1	0	0	2	2	0	1459	2,918.00	0	1	1,459.00	1	1,459.00	
99	สายไฟ THW เบอร์ 6 สีดำ	มัด	มัด	1	0	0	3	2	0	1505	3,010.00	0	1	1,505.00	1	1,505.00	
100	สายไฟ THW เบอร์ 6 สีเทา	มัด	มัด	1	0	0	3	2	0	1459.33	2,918.66	1	1,459.33	0	0	0	
101	สายไฟ THW เบอร์ 6 สีน้ำตาล	มัด	มัด	1	0	0	2	2	0	1390.5	2,781.00	1	1,390.50	0	0	0	
102	สายไฟ THW A 35 มม. 100ม.	มัด	มัด	1	0	0	1	1	0	940	940.00	0	0	0	1	940.00	
103	สายไฟ THW 0.5*1ขาว	มัด	มัด	1	0	3	0	0	0	0	-	0	0	0	0	0	
104	สายไฟ THW 2*2.5ขาว	มัด	มัด	1	0	5	0	3	0	986	2,958.00	3	2,958.00	0	0	0	
105	สายไฟ THW 1*2.5แดง	มัด	มัด	1	0	15	4	0	4	0	-	0	0	0	0	0	
106	สายไฟ THW 2*2.5 สีขาว	มัด	มัด	1	0	5	0	6	3	986	2,958.00	3	2,958.00	0	0	0	
107	สายไฟ THW 1*2.5 ขาว	มัด	มัด	1	0	0	4	1	0	771.00	771.00	1	771.00	0	0	0	
108	สายไฟ THW 1*2.5 แดง	มัด	มัด	1	0	0	4	4	0	0	-	0	0	0	0	0	
109	สายไฟ THW 1*2.5เทา	มัด	มัด	1	0	0	4	0	3	0	-	0	0	0	0	0	
110	สายไฟ THW 1*2.5 สีเงิน	มัด	มัด	0	0	0	4	0	3	0	-	0	0	0	0	0	
111	สายไฟ THW 1*2.5 สีน้ำตาล	มัด	มัด	0	0	0	4	0	3	0	-	0	0	0	0	0	
112	สายไฟ THW 4กมแดง	มัด	มัด	1	0	0	0	0	0	0	-	0	0	0	0	0	
113	สายไฟ THW 1*2.5 สีขาว	มัด	มัด	1	0	13	2	0	0	610	-	0	0	0	0	0	
114	สายไฟ THW 4กมขาว	มัด	มัด	1	0	3	0	0	0	0	-	0	0	0	0	0	
115	สายไฟ THW 4กมแดง	มัด	มัด	1	0	1	0	0	0	0	-	0	0	0	0	0	

รวม
รวม
รวม

แผนจัดซื้อวัสดุไฟฟ้า และวิทยุ ประจำปีงบประมาณ 2564

โรงพยาบาล ๕๐ พรรษา มหาวิทยาลัย ประจําปีงบประมาณ 2564

รหัส	ชื่อวัสดุ/ไฟฟ้าและวิทยุ	รูปแบบ	ขนาดบรรจุ	หน่วยบรรจุ	สิ่งส่งมอบต่อเดือน/ครั้ง 3 ปี			ปริมาณการไว้ใช้/2564	ยอดคงค้างยกมา	ปริมาณการจัดซื้อปี 2564	ราคาต่อหน่วย (บาท)	มูลค่ารวม (บาท)	ไตรมาส				รวม					
					2561	2562	2563						ไตรมาส 1 (ต.ค.-ธ.ค.)	ไตรมาส 2 (ม.ค.-มิ.ย.)	ไตรมาส 3 (ก.ค.-กันย.)	ไตรมาส 4 (ต.ค.-ธ.ค.)						
116	สายไฟ T-WV74 ขนาด 1.5x1.5	ม้วน	1	ม้วน	0	3	0	0	0	0	-	0	0	0	0	0	0					
117	สายไฟ VAF 2*1.5	ม้วน	1	ม้วน	0	2	0	0	2	0	-	0	0	0	0	0	0					
118	สายไฟ VFF 2*2.5	ม้วน	1	ม้วน	0	2	0	0	0	0	-	0	0	0	0	0	0					
119	สายไฟ VCI 2*2.5	ม้วน	1	ม้วน	0	3	0	0	2	0	-	0	0	0	0	0	0					
120	สายไฟ อลูมิเนียม	ม้วน	1	ม้วน	0	0	2	2	0	2	-	0	0	0	0	0	0					
121	สายไฟแบบพิเศษ T-WV เบอร์ 16 สีดำ	ม้วน	1	ม้วน	0	0	1	1	0	1	3,627.00	3,627.00	0	0	1	512.00	0	0	1	512.00		
122	สายไฟ รัศมีไฟ	แผง	1	แผง	0	10	0	0	0	0	-	-	0	0	1	3,627.00	0	0	0	-		
123	สายเคเบิลชนิดออร์โธ	ชุด	1	ชุด	0	1	1	1	0	0	-	-	0	0	0	0	0	0	0	0		
124	เสารับสัญญาณ	อัน	1	อัน	0	0	5	15	3	12	4250.00	4,250.00	0	0	1	4,250.00	0	0	0	0		
125	เสาไฟ 2P 2.5 เมตร 9	อัน	1	อัน	0	40	5	30	17	13	25	325.00	3,225.00	0	0	0	0	0	0	4	1,000.00	
126	เสาไฟ 2P 2.5 เมตร 9	อัน	1	อัน	0	0	40	0	38	0	12.18	-	0	0	0	0	0	0	0	0	-	
127	เสาไฟ 3P	อัน	1	อัน	0	20	20	10	0	10	27	270.00	2,700.00	0	0	0	0	5	135.00	5	135.00	
128	สายสัญญาณ/สายลำโพง	ม้วน	1	ม้วน	0	0	1	1	0	1	1200	1,200.00	0	0	0	0	1	1,200.00	0	0	-	
129	ลำโพง	ตัว	1	ตัว	0	30	0	0	0	0	-	-	0	0	0	0	0	0	0	0	-	
130	หม้อหุงข้าวไฟฟ้า	ตัว	1	ตัว	0	100	0	0	0	0	-	-	0	0	0	0	0	0	0	0	-	
131	หม้อหุงข้าว	ตัว	1	ตัว	1	0	10	10	0	10	36	360.00	0	0	0	0	0	0	0	0	-	
132	หม้อหุงข้าว 3.5 ลิตร	แผง	1	แผง	0	0	15	15	0	15	15.75	236.25	0	0	5	78.75	0	0	0	0	10	360.00
133	หม้อหุงข้าวแบบถังลิตร 2.5	ตัว	1	ตัว	0	0	10	5	0	5	24.75	73.75	0	0	0	0	5	73.75	0	0	10	157.50
134	หม้อหุงข้าว	กล่อง	1	กล่อง	0	0	1	1	0	1	109.56	109.56	0	0	0	0	0	0	0	0	0	-
135	หลอดไฟ LED 3W	หลอด	1	หลอด	0	120	0	0	0	0	-	-	0	0	0	0	1	109.56	0	0	-	
136	หลอดไฟ LED 6W	หลอด	1	หลอด	0	120	0	0	0	0	-	-	0	0	0	0	0	0	0	0	-	
137	หลอดไฟ LED 6W	หลอด	1	หลอด	0	120	0	0	0	0	-	-	0	0	0	0	0	0	0	0	-	
138	หลอดไฟ LED 7W	หลอด	1	หลอด	0	120	0	0	0	0	-	-	0	0	0	0	0	0	0	0	-	

รวมยอดการจัดซื้อวัสดุไฟฟ้าและวิทยุ

แผนจัดซื้อวัสดุไฟฟ้า และวิทยุ ประจำปีงบประมาณ 2564

โรงพยาบาล ๕๐ พรรษา มหาวิทยาลัยราชภัฏวชิราลงกรณ์ จังหวัดอุดรธานี

ลำดับ	ชื่อวัสดุ/ยี่ห้อ/และวิทยุ	รูปแบบ	ขนาด	หน่วย	ราคาต่อหน่วย (บาท)			ปริมาณการ	ยอดคงค้าง	ปริมาณการ	ราคาต่อหน่วย	มูลค่ารวม	ไตรมาส					
					2561	2562	2563						1 (ค.ค.-ธ.ค.)	2 (ม.ค.-มิ.ค.)	3 (เม.ค.-มิ.ย.)	4 (ก.ค.-ก.ย.)		
139	หลอดไฟ LED 8W	หลอด	1	หลอด	0	120	0	0	0	0	-	0	-	0	-	0	-	
140	หลอดไฟ LED 9W	หลอด	1	หลอด	0	120	0	0	0	0	-	0	-	0	-	0	-	
141	หลอดไฟ LED 12W	หลอด	1	หลอด	0	20	0	0	0	0	-	0	-	0	-	0	-	
142	หลอดไฟ LED 13W	หลอด	1	หลอด	0	20	0	0	0	0	-	0	-	0	-	0	-	
143	หลอดไฟ LED 14W	หลอด	1	หลอด	0	96	0	0	0	0	-	0	-	0	-	0	-	
144	หลอดไฟ LED 15W	หลอด	1	หลอด	0	96	0	0	0	0	-	0	-	0	-	0	-	
145	หลอดไฟ LED 18W	หลอด	1	หลอด	0	104	0	0	0	0	-	0	-	0	-	0	-	
146	หลอดไฟรีดิวซ์พลังงาน(กรณีหลอดไฟ)	หลอด	1	หลอด	0	0	0	6	0	268	1,608.00	6	1,608.00	0	0	0	0	
147	หลอดไฟ T8 LED ขนาด 18 นิ้ว	หลอด	1	หลอด	0	600	0	0	0	0	-	0	-	0	-	0	-	
148	หลอดไฟ T8 LED ขนาด 9 นิ้ว	หลอด	1	หลอด	0	560	0	0	70	0	-	0	-	0	-	0	-	
149	หลอด LED DR. FACTORY LIGHT 20W	หลอด	1	หลอด	0	0	0	1	0	9750	9,750.00	1	9,750.00	0	0	0	0	
150	หลอดขั้วปรีโซลิค 25W	หลอด	1	หลอด	0	20	20	0	0	0	-	0	-	0	-	0	-	
151	หลอดขั้วปรีโซลิค 60W	หลอด	1	หลอด	0	20	20	0	0	0	-	0	-	0	-	0	-	
152	หลอดประหยัด 5W	หลอด	1	หลอด	0	0	0	0	0	0	-	0	-	0	-	0	-	
153	หลอดประหยัดไฟ 20W	หลอด	1	หลอด	0	0	0	0	0	0	-	0	-	0	-	0	-	
154	หลอดไฟแอลอีดี 36 W	หลอด	1	หลอด	0	0	0	0	0	0	-	0	-	0	-	0	-	
155	หลอดไฟแอลอีดี 18 W	หลอด	1	หลอด	0	0	0	0	0	0	-	0	-	0	-	0	-	
156	หลอดไฟแอลอีดี	หลอด	1	หลอด	0	0	5	10	0	35	350.00	0	-	5	175.00	0	5	175.00
157	หลอดไฟแอลอีดี 32W	หลอด	1	หลอด	0	10	0	0	1	0	-	0	-	0	-	0	-	
158	หลอดประหยัดไฟ 8W	หลอด	1	หลอด	0	0	0	0	0	0	-	0	-	0	-	0	-	
159	หลอดไฟประหยัด 11W	หลอด	1	หลอด	0	0	0	0	0	0	-	0	-	0	-	0	-	
160	หลอดไฟประหยัด 14W	หลอด	1	หลอด	0	0	0	0	0	0	-	0	-	0	-	0	-	
161	หลอดประหยัดไฟ 18 W	หลอด	1	หลอด	0	0	0	0	0	0	-	0	-	0	-	0	-	

รวม 9,750.00
รวม 175.00
รวม 350.00
รวม 1,608.00

แผนจัดซื้อวัสดุไฟฟ้า และวิทยุ ประจำปีงบประมาณ 2564

โรงพยาบาล ศอ. พรรษา มหาวิทยาลัยราชภัฏจันทรเกษม จังหวัดจันทบุรี

ลำดับ	ชื่อวัสดุไฟฟ้าและวิทยุ	รูปแบบ	ขนาดบรรจุ	หน่วย	ห้องพักรักษาตัวผู้ป่วยหนัก 30			ประเภทของการใช้ปี 2564	ยอดคงค้าง	ปริมาณการใช้ปี 2564	ราคาประเมิน (บาท)	มูลค่ารวม (บาท)	ไตรมาส (บาท)					
					2561	2562	2563						ไตรมาส 1 (ม.ค.-ธ.ค.)	ไตรมาส 2 (ม.ค.-ธ.ค.)	ไตรมาส 3 (ม.ค.-ธ.ค.)	ไตรมาส 4 (ม.ค.-ธ.ค.)		
162	หลอดไฟโปรเซสเซอร์ 25W	หลอดไฟ	1 หลอดไฟ	หลอดไฟ	0	0	0	0	0	0	-	0	0	0	0	0		
163	หลอดไฟโปรเซสเซอร์ 500W	หลอดไฟ	1 หลอดไฟ	หลอดไฟ	0	0	2	2	638	1,276.00	0	1	638.00	1	638.00	0		
164	หลอดไฟโปรเซสเซอร์ 12V 100W	หลอดไฟ	1 หลอดไฟ	หลอดไฟ	0	0	0	0	0	-	0	0	0	0	0	0		
165	หลอดไฟโปรเซสเซอร์ 12 V 20W/หลอด	หลอดไฟ	1 หลอดไฟ	หลอดไฟ	0	20	20	45	40	375	187.50	0	5	187.50	0	0		
166	อุปกรณ์เขียนภาพ	หมึก	1 หมึก	หมึก	0	0	1	1	0	254	254.00	0	1	254.00	0	0		
167	อุปกรณ์เขียนภาพ	หมึก	1 หมึก	หมึก	0	0	1	1	0	254	254.00	0	1	254.00	0	0		
168	หมึกเครื่องพิมพ์	หมึก	1 หมึก	หมึก	0	1	1	0	0	0	-	0	0	0	1	254.00		
169	หมึก R.I	หมึก	1 หมึก	หมึก	0	100	100	0	0	0	-	0	0	0	0	0		
170	กระดาษพิมพ์	กระดาษ	1 กระดาษ	กระดาษ	0	4	4	0	0	2	650	1,300.00	0	2	1,300.00	0		
171	แผ่นซีดี	แผ่นซีดี	1 แผ่นซีดี	แผ่นซีดี	0	10	10	25	0	35	875.00	10	350.00	5	175.00	5	175.00	
172	HDMI	สาย HDMI	1 สาย HDMI	สาย HDMI	0	2	2	3	4	0	1500	6,000.00	1	1,500.00	1	1,500.00	2	3,000.00
173	SELECTOR	สวิทช์	1 สวิทช์	สวิทช์	0	4	4	0	0	0	-	0	0	0	0	0		
174	กระป๋องสีเขียนภาพ	กระป๋องสี	1 กระป๋องสี	กระป๋องสี	0	2	2	0	0	0	-	0	0	0	0	0		
175	กล่องพลาสติก	กล่อง	1 กล่อง	กล่อง	0	1	1	0	0	0	-	0	0	0	0	0		
176	ตู้ควบคุมไฟฟ้า	ตู้	1 ตู้	ตู้	0	1	1	0	0	0	-	0	0	0	0	0		
177	พัดลมระบายอากาศ	พัดลม	1 พัดลม	พัดลม	0	1	1	0	0	0	-	0	0	0	0	0		
178	พัดลมเบอร์	พัดลม	1 พัดลม	พัดลม	0	1	1	0	0	0	-	0	0	0	0	0		
179	อุปกรณ์สายเคเบิล (ไฟเบอร์ออปติก)	สายเคเบิล	1 สายเคเบิล	สายเคเบิล	0	2	2	0	0	0	-	0	0	0	0	0		
180	เพอร์ซิโนมิเตอร์	ตัววัด	1 ตัววัด	ตัววัด	0	20	20	0	0	0	-	0	0	0	0	0		
181	ไม้นวดกล้ามเนื้อ	ไม้	1 ไม้	ไม้	0	63	63	20	0	150	3,000.00	0	10	1,500.00	0	10		
182	บุทผ้าคลุม	ตัว	1 ตัว	ตัว	0	6	6	0	0	0	-	0	0	0	0	0		
183	พวงกุญแจ	ตัว	1 ตัว	ตัว	0	1	1	1	0	0	-	0	0	0	0	0		
184	แป้นพิมพ์	ชุด	1 ชุด	ชุด	0	4	4	0	0	0	-	0	0	0	0	0		

รวมมูลค่ารวมทั้งสิ้นตามรายการ
 0 (รวมหนังสือพิมพ์)
 0

แผนจัดซื้อตู้ไฟฟ้า และวิทยุ ประจำปีงบประมาณ 2564
โรงพยาบาล ๕๐ พรรษา มหาวิทยาลัยราชภัฏรำไพพรรณี จังหวัดอุบลราชธานี

ลำดับ	ชื่อวัสดุไฟฟ้าและวิทยุ	รูปแบบ	ขนาดบรรจุ	หน่วยบรรจุ	วัตถุประสงค์การใช้ของปี ๖			ประมาณการปี ๖ (ปี 2564)	ยอดคงค้างยกมา	ประมาณการจัดซื้อปี 2564	ราคาต่อหน่วย (บาท)	มูลค่ารวม (บาท)	ไตรมาส 1 (ค.ค.-ธ.ค.)				ไตรมาส 2 (ม.ค.-มิ.ค.)				ไตรมาส 3 (เม.ย.-มิ.ย.)				ไตรมาส 4 (ก.ค.-ก.ย.)				
					2561	2562	2563						จำนวน	มูลค่า (บาท)	จำนวน	มูลค่า (บาท)	จำนวน	มูลค่า (บาท)	จำนวน	มูลค่า (บาท)	จำนวน	มูลค่า (บาท)	จำนวน	มูลค่า (บาท)	จำนวน	มูลค่า (บาท)			
185	วิทยุเคลื่อนที่รุ่น ๕.๖	ตัว	1	ตัว	0	89	0	0	0	0	-	0	-	0	-	0	-	0	-	0	-	0	-	0	-	0	-		
186	แมงกานีส	ตัว	1	ตัว	0	10	0	0	0	0	-	0	-	0	-	0	-	0	-	0	-	0	-	0	-	0	-		
187	รางสายไฟ	เส้น	1	เส้น	0	75	0	0	0	0	-	0	-	0	-	0	-	0	-	0	-	0	-	0	-	0	-		
188	รีเลย์	ตัว	1	ตัว	0	4	0	0	0	0	-	0	-	0	-	0	-	0	-	0	-	0	-	0	-	0	-		
189	โวลต์	ตัว	1	ตัว	0	12	0	0	0	0	-	0	-	0	-	0	-	0	-	0	-	0	-	0	-	0	-		
190	คอมพิวเตอร์	ตัว	1	ตัว	0	4	0	2	0	2	675	1,350.00	0	-	2	1,350.00	0	-	0	-	0	-	0	-	0	-	0	-	
191	อิเล็กทรอนิกส์	ตัว	1	ตัว	0	4	0	4	0	0	-	0	-	0	-	0	-	0	-	0	-	0	-	0	-	0	-		
192	ชุดคอมพิวเตอร์	ชุด	1	ชุด	0	3	0	0	0	0	-	0	-	0	-	0	-	0	-	0	-	0	-	0	-	0	-		
193	อื่นๆ	อัน	1	อัน	0	0	0	0	0	0	3,000.00	3,000.00	0	-	0	-	0	-	0	-	0	-	0	-	0	-	0	-	
								จำนวนรายการ	1,120	รวมมูลค่า	250,000.00	353	91,390	340	88,262	288	58,559.76	139	5,000.00	0	5,000.00	0	5,000.00	0	5,000.00	0	5,000.00	0	5,000.00

(นายสุวิทย์ ศรีจันทร์)

เจ้าพนักงาน

(นายสุวิทย์ ศรีจันทร์)

(นายสุวิทย์ ศรีจันทร์)

(นายสุวิทย์ ศรีจันทร์)

นักวิชาการพัสดุชำนาญการ

ผู้เสนอแผน

สมพงษ์ จันทระจตุรวิมล

นักจัดการงานทั่วไปชำนาญการ

ผู้ตรวจสอบแผน

นักวิชาการสาธารณสุขชำนาญการ

หัวหน้ากลุ่มงานยุทธศาสตร์และแผนโครงการ

นายแพทย์เชี่ยวชาญ (ด้านเวชกรรม สาขาศัลยกรรม)

รักษาการในตำแหน่งผู้อำนวยการโรงพยาบาล ๕๐ พรรษา

ผู้รับมอบแผน

แผนจัดซื้อวัสดุก่อสร้าง ประจำปีงบประมาณ 2564

โรงพยาบาล ๕๐ พรรษา มหาวิทยาลัยวลัยลักษณ์ จังหวัดนครศรีธรรมราช

ลำดับ	ชื่อวัสดุ/รหัส	รูปแบบ	ขนาดบรรจุ	หน่วยบรรจุ	ข้อมูลรายการใช้จนสิ้น 3 ปี			ปริมาณการใช้ซื้อ	ยอดคงค้างถึงกุมภาพันธ์	ปริมาณการสั่งซื้อ	ราคาต่อหน่วย (บาท)	มูลค่ารวม (บาท)	ไตรมาส				
					2561	2562	2563						ไตรมาส 1 (ม.ค.-มี.ค.)	ไตรมาส 2 (เม.ย.-มิ.ย.)	ไตรมาส 3 (ก.ค.-ก.ย.)	ไตรมาส 4 (ต.ค.-ธ.ค.)	
1	เบรคพื้นไม้ลามิเนต 1/2 นิ้ว	กล่อง	1	กล่อง	0	0	0	0	0	0	0	0	0	0	0	0	
2	กระดาษ CH1000 กว้าง	กระป๋อง	1	กระป๋อง	0	0	0	0	0	0	0	-	0	0	0	0	
3	กระดาษ	กล่อง	1	กล่อง	0	0	0	0	0	0	0	-	0	0	0	0	
4	กระดาษถ่ายเอกสาร	กล่อง	1	กล่อง	0	0	0	0	0	0	0	-	0	0	0	0	
5	กระดาษพิมพ์	กล่อง	1	กล่อง	0	0	0	0	0	0	0	-	0	0	0	0	
6	กระดาษพิมพ์	กล่อง	1	กล่อง	0	0	0	0	0	1	242	242.00	0	0	0	0	
7	กระดาษพิมพ์ 2/2 นิ้ว	แพ็คเกจ	1	แพ็คเกจ	0	0	1	1	0	1	404	404.00	0	1	404.00	0	
8	กระดาษพิมพ์ 1/2 นิ้ว	แพ็คเกจ	1	แพ็คเกจ	0	0	8	5	0	5	29	145.00	0	0	5	145.00	
9	กระดาษพิมพ์	กล่อง	1	กล่อง	0	0	0	0	0	0	0	-	0	0	0	0	
10	กระดาษพิมพ์	กล่อง	1	กล่อง	0	0	10	8	4	2	395	790.00	0	0	2	790.00	
11	กระดาษพิมพ์	กล่อง	1	กล่อง	0	0	5	5	0	5	393.57	1,967.85	5	1,967.85	0	0	
12	กระดาษพิมพ์	กล่อง	1	กล่อง	0	0	5	5	0	5	196	784.00	0	0	4	784.00	
13	กระดาษพิมพ์	กล่อง	1	กล่อง	0	0	0	0	0	0	0	-	0	0	0	0	
14	กระดาษพิมพ์	กล่อง	1	กล่อง	0	0	0	0	0	0	0	-	0	0	0	0	
15	กระดาษพิมพ์	กล่อง	1	กล่อง	0	0	4	0	0	0	0	-	0	0	0	0	
16	กระดาษพิมพ์	กล่อง	1	กล่อง	0	0	20	13	7	50.23	355.61	0	5	251.15	0	2	100.46
17	กระดาษพิมพ์	กล่อง	1	กล่อง	0	0	80	80	80	534.3	42,744.00	30	16,029.00	20	10,486.00	15	8,014.50
18	กระดาษพิมพ์	กล่อง	1	กล่อง	0	0	0	5	3	339	678.00	2	678.00	0	0	0	0
19	กระดาษพิมพ์	กล่อง	1	กล่อง	0	0	0	0	0	0	0	-	0	0	0	0	
20	กระดาษพิมพ์	กล่อง	1	กล่อง	0	0	0	0	0	0	0	-	0	0	0	0	
21	กระดาษพิมพ์	กล่อง	1	กล่อง	0	0	5	5	5	7.2	36.00	0	5	36.00	0	0	0
22	กระดาษพิมพ์	กล่อง	1	กล่อง	0	0	0	1	1	135	135.00	1	135.00	0	0	0	0

รวมทั้งหมด 36,000 บาท
รวมมูลค่ารวมทั้งหมด 36,000 บาท
รวมมูลค่ารวมทั้งหมด 36,000 บาท
รวมมูลค่ารวมทั้งหมด 36,000 บาท

แผนจัดซื้อวัสดุก่อสร้าง ประจำปีงบประมาณ 2564

โรงพยาบาล ๕๐ พรรษา มหาวิทยาลัยวลัยลักษณ์ จังหวัดนครศรีธรรมราช

ลำดับ	ชื่อวัสดุ/พลา	รูปแบบ	ขนาดบรรจุ	หน่วยบรรจุ	ข้อมูลราคาใบเสนอราคา			ประมาณการใช้งบ	ยอดคงค้างสัญญา	ประมาณการตั้งซื้อ	ราคาต่อหน่วย (บาท)	มูลค่ารวม (บาท)	ไตรมาส					
					2561	2562	2563						1 (ต.ค.-ธ.ค.)	2 (ม.ค.-มี.ค.)	3 (เม.ย.-มิ.ย.)	4 (ก.ค.-ก.ย.)		
23	ใบกาฐ 1/2	ค้ำ	1	ค้ำ	0	0	10	10	0	71	710.00	0	5	355.00	0	5	355.00	
24	ค้อนหัว 3/4"	ค้ำ	1	ค้ำ	0	0	0	0	0	0	-	0	0	0	0	0	0	
25	ค้อนหัวชั้นรอร์	ค้ำ	1	ค้ำ	0	0	0	4	0	387	1,548.00	0	4	1,548.00	0	0	-	
26	กรมฉ่อง	แผ่น	1	แผ่น	0	0	0	10	0	39	390.00	10	0	-	0	0	0	
27	กระเบื้องพื้น	กระเบื้อง	1	กระเบื้อง	0	0	0	1	1	179	179.00	1	179.00	0	0	0	0	0
28	ค้อนขอบ 1/2"	ค้ำ	1	ค้ำ	0	0	30	30	20	81.19	811.90	0	5	405.95	5	405.95	0	
29	ค้อนขอบหัว 3/4"	ค้ำ	1	ค้ำ	0	0	0	0	0	0	-	0	0	0	0	0	0	
30	ค้อนหัว	ค้ำ	1	ค้ำ	0	0	50	20	0	182.6	3,652.00	5	913.00	5	913.00	5	913.00	
31	ค้อนหัวเหล็ก	ค้ำ	1	ค้ำ	0	0	0	0	0	0	-	0	0	0	0	0	0	
32	ค้อนหัว	กระเบื้อง	1	กระเบื้อง	0	0	5	5	2	75	225.00	0	3	225.00	0	0	0	
33	ค้อนหัว L1	ค้ำ	1	ค้ำ	0	0	38	40	10	30	3623	1,686.90	5	281.15	10	562.30	10	562.30
34	ค้อนหัว	ค้อน	1	ค้อน	0	0	0	0	0	0	0	0	0	0	0	0	0	
35	ค้อนหัวเหล็ก	ค้ำ	1	ค้ำ	0	0	80	80	14	66	216.05	14,259.30	30	2,160.50	20	4,321.00	16	3,456.80
36	ค้อนหัวหัว 1/25 นิ้ว	ค้ำ	1	ค้ำ	0	0	0	0	0	0	-	0	0	0	0	0	0	
37	ค้อนหัว	ค้ำ	1	ค้ำ	0	0	0	0	0	0	-	0	0	0	0	0	0	
38	ค้อนหัว	ค้ำ	1	ค้ำ	0	0	0	0	0	0	-	0	0	0	0	0	0	
39	ค้อนหัวเหล็ก	ค้ำ	1	ค้ำ	0	0	0	0	0	0	-	0	0	0	0	0	0	
40	ค้อนหัว 90° B25x25 มม	ค้ำ	1	ค้ำ	0	0	0	0	0	0	-	0	0	0	0	0	0	
41	ค้อนหัว 1/2 นิ้ว	ค้ำ	1	ค้ำ	0	0	220	250	0	3.56	890.00	50	178.00	100	356.00	50	178.00	
42	ค้อนหัว 1/2 นิ้ว	ค้ำ	1	ค้ำ	0	0	0	10	5	19	190.00	0	0	0	0	0	0	
43	ค้อนหัว 3/4 นิ้ว	ค้ำ	1	ค้ำ	0	0	50	50	0	4.6	230.00	0	0	0	0	0	0	
44	ค้อนหัว 3mm PVC 1/2	ค้ำ	1	ค้ำ	0	0	149	150	0	1.7	2,550.00	50	850.00	50	850.00	50	850.00	

รวมยอดรวม 425.00

แผนจัดซื้อวัสดุก่อสร้าง ประจำปีงบประมาณ 2564

โรงพยาบาล ๕๐ พรรษา มหาวิทยาลัยราชภัฏ จังหัดอุบลราชธานี

ลำดับ	ชื่อวัสดุ/ยี่ห้อ	รูปแบบ	ขนาดบรรจุ	หน่วยบรรจุ	ข้อมูลอัตราซื้อต่อหน่วย 3 ปี			ปริมาณการใช้ ปี 2564	ยอดคงคลังยกมา	ปริมาณการจัดซื้อ ปี 2564	ราคาต่อหน่วย (บาท)	มูลค่ารวม (บาท)	ไตรมาส 1 (ต.ค.-ธ.ค.)				ไตรมาส 2 (ม.ค.-มี.ค.)				ไตรมาส 3 (เม.ย.-มิ.ย.)				ไตรมาส 4 (ก.ค.-ก.ย.)			
					2561	2562	2563						จำนวน	มูลค่า (บาท)	จำนวน	มูลค่า (บาท)	จำนวน	มูลค่า (บาท)	จำนวน	มูลค่า (บาท)	จำนวน	มูลค่า (บาท)	จำนวน	มูลค่า (บาท)	จำนวน	มูลค่า (บาท)		
45	ถังอบแห้ง B1.5x1.5x 0.8m	ถัง	1	ถัง	0	0	0	0	0	0	0	-	0	-	0	-	0	-	0	-	0	-	0	-	0	-	0	-
46	ถังอบแห้ง P/B/20x20x 2m	ถัง	1	ถัง	0	0	0	0	0	0	0	-	0	-	0	-	0	-	0	-	0	-	0	-	0	-	0	-
47	ถังอบแห้ง ๕'	ถัง	1	ถัง	0	0	0	0	0	0	0	-	0	-	0	-	0	-	0	-	0	-	0	-	0	-	0	-
48	ถังอบแห้ง ๖๓๓๑ PVC200mm	ถัง	1	ถัง	0	0	0	0	0	0	0	-	0	-	0	-	0	-	0	-	0	-	0	-	0	-	0	-
49	ถังอบแห้ง ๖๓๓๑ PVC250mm	ถัง	1	ถัง	0	0	0	0	0	0	0	-	0	-	0	-	0	-	0	-	0	-	0	-	0	-	0	-
50	ถังอบแห้ง PVC 1/2'	ถัง	1	ถัง	0	0	0	0	0	0	0	-	0	-	0	-	0	-	0	-	0	-	0	-	0	-	0	-
51	ถังอบแห้ง PVC 1/2'	ถัง	1	ถัง	0	0	0	23	20	20	8.2	164.00	0	-	0	-	0	-	0	-	0	-	0	-	0	-	0	-
52	ถังอบแห้ง PVC 1/2'	ถัง	1	ถัง	0	0	0	0	0	0	0	-	0	-	0	-	0	-	0	-	0	-	0	-	0	-	0	-
53	ถังอบแห้ง PVC 1/2'	ถัง	1	ถัง	0	0	0	0	0	0	0	-	0	-	0	-	0	-	0	-	0	-	0	-	0	-	0	-
54	ถังอบแห้ง PVC 1/2'	ถัง	1	ถัง	0	0	0	0	0	0	0	-	0	-	0	-	0	-	0	-	0	-	0	-	0	-	0	-
55	ถังอบแห้ง PVC 1/2'	ถัง	1	ถัง	0	0	0	0	0	0	0	-	0	-	0	-	0	-	0	-	0	-	0	-	0	-	0	-
56	ถังอบแห้ง PVC 2'	ถัง	1	ถัง	0	0	0	0	0	0	0	-	0	-	0	-	0	-	0	-	0	-	0	-	0	-	0	-
57	ถังอบแห้ง PVC 3m	ถัง	1	ถัง	0	0	0	0	0	0	0	-	0	-	0	-	0	-	0	-	0	-	0	-	0	-	0	-
58	ถังอบแห้ง PVC 2'	ถัง	1	ถัง	0	0	0	0	0	0	0	-	0	-	0	-	0	-	0	-	0	-	0	-	0	-	0	-
59	ถังอบแห้ง PVC 1/2'	ถัง	1	ถัง	0	0	80	80	30	50	3.2	160.00	0	-	0	-	0	-	0	-	0	-	0	-	0	-	0	-
60	ถังอบแห้ง 2'	ถัง	1	ถัง	0	0	0	0	12	0	0	-	0	-	0	-	0	-	0	-	0	-	0	-	0	-	0	-
61	ถังอบแห้ง PVC 1/2'	ถัง	1	ถัง	0	0	0	0	0	0	0	-	0	-	0	-	0	-	0	-	0	-	0	-	0	-	0	-
62	ถังอบแห้ง PVC 1'	ถัง	1	ถัง	0	0	0	0	0	0	0	-	0	-	0	-	0	-	0	-	0	-	0	-	0	-	0	-
63	ถังอบแห้ง PVC 2'	ถัง	1	ถัง	0	0	0	0	0	0	0	-	0	-	0	-	0	-	0	-	0	-	0	-	0	-	0	-
64	ถังอบแห้ง PVC 1'	ถัง	1	ถัง	0	0	0	0	0	0	0	-	0	-	0	-	0	-	0	-	0	-	0	-	0	-	0	-
65	ถังอบแห้ง PVC 1/2'	ถัง	1	ถัง	0	0	0	0	0	0	0	-	0	-	0	-	0	-	0	-	0	-	0	-	0	-	0	-
66	ถังอบแห้ง PVC 1/2'	ถัง	1	ถัง	0	0	0	0	0	0	0	-	0	-	0	-	0	-	0	-	0	-	0	-	0	-	0	-

รวมปริมาณการจัดซื้อตามแผนการจัดซื้อ

จำนวน 0 (จำนวนจัดซื้อตามแผน)

มูลค่ารวม 0 (จำนวนจัดซื้อตามแผน)

จำนวน 0 (จำนวนจัดซื้อตามแผน)

มูลค่ารวม 0 (จำนวนจัดซื้อตามแผน)

จำนวน 0 (จำนวนจัดซื้อตามแผน)

มูลค่ารวม 0 (จำนวนจัดซื้อตามแผน)

จำนวน 0 (จำนวนจัดซื้อตามแผน)

มูลค่ารวม 0 (จำนวนจัดซื้อตามแผน)

จำนวน 0 (จำนวนจัดซื้อตามแผน)

มูลค่ารวม 0 (จำนวนจัดซื้อตามแผน)

จำนวน 0 (จำนวนจัดซื้อตามแผน)

มูลค่ารวม 0 (จำนวนจัดซื้อตามแผน)

จำนวน 0 (จำนวนจัดซื้อตามแผน)

มูลค่ารวม 0 (จำนวนจัดซื้อตามแผน)

จำนวน 0 (จำนวนจัดซื้อตามแผน)

มูลค่ารวม 0 (จำนวนจัดซื้อตามแผน)

จำนวน 0 (จำนวนจัดซื้อตามแผน)

มูลค่ารวม 0 (จำนวนจัดซื้อตามแผน)

จำนวน 0 (จำนวนจัดซื้อตามแผน)

มูลค่ารวม 0 (จำนวนจัดซื้อตามแผน)

จำนวน 0 (จำนวนจัดซื้อตามแผน)

มูลค่ารวม 0 (จำนวนจัดซื้อตามแผน)

จำนวน 0 (จำนวนจัดซื้อตามแผน)

มูลค่ารวม 0 (จำนวนจัดซื้อตามแผน)

จำนวน 0 (จำนวนจัดซื้อตามแผน)

มูลค่ารวม 0 (จำนวนจัดซื้อตามแผน)

จำนวน 0 (จำนวนจัดซื้อตามแผน)

มูลค่ารวม 0 (จำนวนจัดซื้อตามแผน)

จำนวน 0 (จำนวนจัดซื้อตามแผน)

มูลค่ารวม 0 (จำนวนจัดซื้อตามแผน)

แผนจัดซื้อวัสดุก่อสร้าง ประจำปีงบประมาณ 2564

โรงพยาบาล ๕๐ พรรษา มหาวิทยาลัยราชภัฏจันทรเกษม จังหวัดจันทบุรี

ลำดับ	ชื่อวัสดุ/ยี่ห้อ	รูปแบบ	ขนาดบรรจุ	หน่วยบรรจุ	ต้นทุนต่อรายการ (บาท)			ปริมาณการใช้	ยอดคงคลัง	ปริมาณการใช้	ราคาต่อหน่วย	มูลค่ารวม	ไตรมาส					
					2561	2562	2563						ไตรมาส 1 (ค.ค.-ธ.ค.)	ไตรมาส 2 (ม.ค.-มิ.ค.)	ไตรมาส 3 (เม.ค.-มิ.ย.)	ไตรมาส 4 (ก.ค.-ก.ย.)		
67	ถังพลาสติก Pvc สีเทา 1/2"	ถัง	1	ถัง	0	0	20	20	17	3	42	126.00	0	0	0	0	0	
68	ถังพลาสติกใบแดง ขนาด 3/4"	ถัง	1	ถัง	0	0	0	0	0	0	0	-	0	0	0	0	3	
69	ถังพลาสติกใบเขียว ขนาด 3/4"	ถัง	1	ถัง	0	0	0	0	0	0	0	-	0	0	0	0	0	
70	ถังพลาสติกใบฟ้า 1/2"	ถัง	1	ถัง	0	0	0	0	0	0	0	-	0	0	0	0	0	
71	ถังพลาสติกใบขาว 3/4"	ถัง	1	ถัง	0	0	0	0	0	0	0	-	0	0	0	0	0	
72	ถังพลาสติก 1/4"	ถัง	1	ถัง	0	0	0	0	0	0	0	-	0	0	0	0	0	
73	ถังพลาสติก Pvc สีเทา 1.000L	ถัง	1	ถัง	0	0	100	100	0	100	4.03	403.00	20	88.60	40	177.20	40	177.20
74	ถังพลาสติก 900 มม. หรือ 1 นิ้ว	ถัง	1	ถัง	0	0	7	7	0	7	12	84.00	3	36.00	0	-	2	24.00
75	ถังพลาสติก ขนาด 2"	ถัง	1	ถัง	0	0	0	0	0	0	0	-	0	0	0	0	0	24.00
76	ถังพลาสติก PB 90x90 มม.	ถัง	1	ถัง	0	0	6	6	0	6	342	3,252.00	2	1,084.00	2	1,084.00	1	542.00
77	ถังพลาสติก 63x63 มม.	ถัง	1	ถัง	0	0	4	4	0	4	195	780.00	0	-	2	390.00	0	-
78	ถังพลาสติก ขนาด 1.29"	ถัง	1	ถัง	0	0	0	0	0	0	0	-	0	0	0	0	0	0
79	ถังพลาสติก ขนาด 3/4"	ถัง	1	ถัง	0	0	0	0	0	0	0	-	0	0	0	0	0	0
80	ถังพลาสติก 1"	ถัง	1	ถัง	0	0	0	0	0	0	0	-	0	0	0	0	0	0
81	ถังพลาสติก ขนาด 1"	ถัง	1	ถัง	0	0	0	0	0	0	0	-	0	0	0	0	0	0
82	ถังพลาสติก Pvc สีเทา 1.1/2"	ถัง	1	ถัง	0	0	0	0	0	0	0	-	0	0	0	0	0	0
83	ถังพลาสติก ขนาด 1.2"	ถัง	1	ถัง	0	0	0	0	0	0	0	-	0	0	0	0	0	0
84	ถังพลาสติก ขนาด 3/4"	ถัง	1	ถัง	0	0	0	0	0	0	0	-	0	0	0	0	0	0
85	ถังพลาสติก ขนาด 3/4"	ถัง	1	ถัง	0	0	0	0	0	0	0	-	0	0	0	0	0	0
86	ถังพลาสติก ขนาด 1/2"	ถัง	1	ถัง	0	0	0	0	0	0	0	-	0	0	0	0	0	0
87	ถังพลาสติก PB 20x3/4"	ถัง	1	ถัง	0	0	0	0	0	0	0	-	0	0	0	0	0	0
88	ถังพลาสติก Pvc 3/4"	ถัง	1	ถัง	0	0	0	0	0	0	0	-	0	0	0	0	0	0

(นาย) *[ลายเซ็น]* **ผู้อำนวยการ**
 (นาง) *[ลายเซ็น]* **ผู้อำนวยการ**
 (นาย) *[ลายเซ็น]* **ผู้อำนวยการ**
 (นาง) *[ลายเซ็น]* **ผู้อำนวยการ**

แผนจัดซื้อวัสดุก่อสร้าง ประจำปีงบประมาณ 2564

โรงพยาบาล ๕๐ พรรษา มหาวิทยาลัยราชภัฏ จันทบุรีจันทราชนาถ

ลำดับ	ชื่อวัสดุ/ไฟฟ้า	รูปแบบ	ขนาดบรรจุ	หน่วยบรรจุ	ต้นทุนต่อรายการ/ปีงบประมาณ			ปริมาณการใช้ ปี	ยอดคงคลังยกมา	ปริมาณการสั่งซื้อ	ราคาต่อหน่วย	มูลค่ารวม (บาท)	ไตรมาส					
					2561	2562	2563						ไตรมาส 1 (ต.ค.-ธ.ค.)	ไตรมาส 2 (ม.ค.-มี.ค.)	ไตรมาส 3 (เม.ย.-มิ.ย.)	ไตรมาส 4 (ก.ค.-ก.ย.)		
89	ถังพลาสติก 100 ลิตร PVC สีเทา 1/2"	ถัง	1	ถัง	0	0	0	0	0	0	-	0	0	0	0	0		
90	ถังพลาสติก 20 ลิตร PVC สีเทา 3/4"	ถัง	1	ถัง	0	0	0	0	0	0	0	0	0	0	0	0		
91	ถังพลาสติก 20 ลิตร	ถัง	1	ถัง	0	0	20	20	0	20	7.1	142.00	3	35.50	5	35.50	5	35.50
92	ถังพลาสติก 25 ลิตร	ถัง	1	ถัง	0	0	10	10	0	10	11.7	117.00	2	23.40	3	35.10	3	35.10
93	ถังพลาสติก 90 ลิตร PVC สีเทา 3/4"	ถัง	1	ถัง	0	0	0	0	0	0	0	-	0	0	0	0	0	
94	ถังพลาสติก 31.5 ลิตร 3 มม	ถัง	1	ถัง	0	0	0	0	0	0	0	-	0	0	0	0	0	
95	ถังพลาสติก 15 ลิตร PVC สีเทา 3/4"	ถัง	1	ถัง	0	0	0	0	0	0	0	-	0	0	0	0	0	
96	ถังพลาสติก 82.5 ลิตร 2 มม	ถัง	1	ถัง	0	0	0	0	0	0	0	-	0	0	0	0	0	
97	ถังพลาสติก 100 ลิตร PVC สีเทา 1/2"	ถัง	1	ถัง	0	0	0	0	0	0	0	-	0	0	0	0	0	
98	ถังพลาสติก 100 ลิตร PVC สีเทา 1/2"	ถัง	1	ถัง	0	0	0	0	0	0	0	-	0	0	0	0	0	
99	ถังพลาสติก 100 ลิตร PVC สีเทา 3/4"	ถัง	1	ถัง	0	0	0	0	0	0	0	-	0	0	0	0	0	
100	ถังพลาสติก 100 ลิตร PVC สีเทา 1/2"	ถัง	1	ถัง	0	0	0	0	0	0	0	-	0	0	0	0	0	
101	ถังพลาสติก 100 ลิตร PVC สีเทา 3/4"	ถัง	1	ถัง	0	0	0	0	0	0	0	-	0	0	0	0	0	
102	ถังพลาสติก 100 ลิตร PVC สีเทา 1/2"	ถัง	1	ถัง	0	0	0	0	0	0	0	-	0	0	0	0	0	
103	ถังพลาสติก 100 ลิตร PVC สีเทา 3/4"	ถัง	1	ถัง	0	0	0	0	0	0	0	-	0	0	0	0	0	
104	ถังพลาสติก 100 ลิตร PVC สีเทา 3"	ถัง	1	ถัง	0	0	0	0	0	0	0	-	0	0	0	0	0	
105	ถังพลาสติก 100 ลิตร PVC สีเทา 1/2"	ถัง	1	ถัง	0	0	0	0	0	0	0	-	0	0	0	0	0	
106	ถังพลาสติก 100 ลิตร PVC สีเทา 5/4"	ถัง	1	ถัง	0	0	0	0	0	0	0	-	0	0	0	0	0	
107	ถังพลาสติก 100 ลิตร PVC สีเทา 1"	ถัง	0	ถัง	0	0	0	30	0	7.2	216.00	10	72.00	0	0	0	0	
108	ถังพลาสติก 100 ลิตร PVC สีเทา 3/4"	ถัง	1	ถัง	0	0	0	0	0	0	0	-	0	0	0	0	0	
109	ถังพลาสติก 100 ลิตร PVC สีเทา 1/2"	ถัง	1	ถัง	0	0	0	0	0	0	0	-	0	0	0	0	0	
110	ถังพลาสติก 100 ลิตร PVC สีเทา 1/4"	ถัง	1	ถัง	0	0	0	0	0	0	0	-	0	0	0	0	0	

ตรวจสอบรายการการจัดซื้อวัสดุ

แผนจัดซื้อวัสดุก่อสร้าง ประจำปีงบประมาณ 2564

โรงพยาบาล ๕๐ พรรษา มหาวิทยาลัยราชภัฏนครราชสีมา จังหวัดนครราชสีมา

ลำดับ	ชื่อวัสดุไฟฟ้า	รูปแบบ	ขนาดบรรจุ	หน่วยบรรจุ	สัญญากระทรวงใช้ของคลัง 3 ปี			ประเภทการใช้งาน ปี	ยอดคงคลังยกมา	ประเภทการสั่งซื้อ	ราคาต่อหน่วย (บาท)	มูลค่ารวม (บาท)	ไตรมาส (ณ.ค.-ธ.ค.)						
					2561	2562	2563						ไตรมาส 1	ไตรมาส 2	ไตรมาส 3	ไตรมาส 4			
111	ขั้วสายแรงดัน 3 ทาง 1"	ตัว	1	ตัว	0	0	0	0	0	0	0	0	0	0	0	0			
112	ถังต่อ PVC มาตรฐาน 2 นิ้ว	ถัง	1	อัน	0	0	0	0	8	0	0	-	0	0	0	0			
113	ถังต่อ PVC มาตรฐาน 1.5 นิ้ว	ถัง	1	อัน	0	0	0	0	0	0	0	-	0	0	0	0			
114	ถังต่อ PVC มาตรฐาน 5 นิ้ว	ถัง	1	อัน	0	0	0	0	0	0	0	-	0	0	0	0			
115	ถังต่อ PVC มาตรฐาน 2 นิ้ว	ถัง	1	อัน	0	0	0	0	0	0	0	-	0	0	0	0			
116	ถังต่อ PVC มาตรฐาน 1.5 นิ้ว	ถัง	1	ตัว	0	0	0	0	0	0	0	-	0	0	0	0			
117	ถังต่อ PVC มาตรฐาน 2"	ถัง	1	ตัว	0	0	0	0	0	0	0	-	0	0	0	0			
118	ถังต่อ PVC มาตรฐาน 3"	ถัง	1	ตัว	0	0	0	0	0	0	0	-	0	0	0	0			
119	ถังต่อ PVC มาตรฐาน 1.5 นิ้ว	ถัง	1	ตัว	0	0	0	0	0	0	0	-	0	0	0	0			
120	ตู้ตู้ไฟฟ้า 20A	อัน	1	อัน	0	0	0	0	0	0	0	-	0	0	0	0			
121	ตู้ตู้ไฟฟ้า 25 A	อัน	1	อัน	0	0	0	0	0	0	0	115.00	20	46.00	10	23.00	10	23.00	
122	ถังต่อ PVC มาตรฐาน	ถัง	1	อัน	0	0	0	0	0	0	0	90.00	10	30.00	10	30.00	10	30.00	
123	ถังต่อ PVC มาตรฐาน 1.5 นิ้ว	ถัง	1	อัน	0	0	0	0	0	0	0	80.00	0	-	0	10	80.00	0	-
124	ถังต่อ PVC มาตรฐาน 2 นิ้ว	ถัง	1	อัน	0	0	0	0	0	0	0	-	0	0	0	0	0	0	
125	ถังต่อ PVC มาตรฐาน 3 นิ้ว	ถัง	1	อัน	0	0	0	0	0	0	0	-	0	0	0	0	0	0	
126	ถังต่อ PVC มาตรฐาน 1.5 นิ้ว	ถัง	1	อัน	0	0	0	0	0	0	0	-	0	0	0	0	0	0	
127	ถังต่อ PVC มาตรฐาน 3.5 นิ้ว 1/2"	ถัง	1	อัน	0	0	0	0	0	0	0	-	0	0	0	0	0	0	
128	ถังต่อ PVC มาตรฐาน 2 นิ้ว	ถัง	1	อัน	0	0	0	0	0	0	0	-	0	0	0	0	0	0	
129	ถังต่อ PVC มาตรฐาน 3 นิ้ว	ถัง	1	อัน	0	0	0	0	0	0	0	-	0	0	0	0	0	0	
130	ถังต่อ PVC มาตรฐาน 1.5 นิ้ว	ถัง	1	อัน	0	0	0	0	0	0	0	-	0	0	0	0	0	0	
131	ถังต่อ PVC มาตรฐาน 1.5 นิ้ว 3/4"	ถัง	1	อัน	0	0	0	0	0	0	0	-	0	0	0	0	0	0	
132	ตู้ตู้ไฟฟ้า 25 A	ตัว	1	ตัว	0	0	0	0	0	0	0	-	0	0	0	0	0	0	

รองผู้อำนวยการกองช่าง

นางสาวสุภาวดี จันทร์สุข
 (รองหัวหน้างานช่าง)

นางสาวสุภาวดี จันทร์สุข
 (รองหัวหน้างานช่าง)

นางสาวสุภาวดี จันทร์สุข
 (รองหัวหน้างานช่าง)

นางสาวสุภาวดี จันทร์สุข
 (รองหัวหน้างานช่าง)

นางสาวสุภาวดี จันทร์สุข
 (รองหัวหน้างานช่าง)

นางสาวสุภาวดี จันทร์สุข
 (รองหัวหน้างานช่าง)

นางสาวสุภาวดี จันทร์สุข
 (รองหัวหน้างานช่าง)

นางสาวสุภาวดี จันทร์สุข
 (รองหัวหน้างานช่าง)

นางสาวสุภาวดี จันทร์สุข
 (รองหัวหน้างานช่าง)

นางสาวสุภาวดี จันทร์สุข
 (รองหัวหน้างานช่าง)

นางสาวสุภาวดี จันทร์สุข
 (รองหัวหน้างานช่าง)

นางสาวสุภาวดี จันทร์สุข
 (รองหัวหน้างานช่าง)

นางสาวสุภาวดี จันทร์สุข
 (รองหัวหน้างานช่าง)

นางสาวสุภาวดี จันทร์สุข
 (รองหัวหน้างานช่าง)

นางสาวสุภาวดี จันทร์สุข
 (รองหัวหน้างานช่าง)

นางสาวสุภาวดี จันทร์สุข
 (รองหัวหน้างานช่าง)

นางสาวสุภาวดี จันทร์สุข
 (รองหัวหน้างานช่าง)

นางสาวสุภาวดี จันทร์สุข
 (รองหัวหน้างานช่าง)

นางสาวสุภาวดี จันทร์สุข
 (รองหัวหน้างานช่าง)

แผนจัดซื้อวัสดุทุกก่อสร้าง ประจำปีงบประมาณ 2564

โรงพยาบาล ๕๐ พรรษา มหาวิทยาลัยราชภัฏ จังหวัดอุบลราชธานี

ลำดับ	ชื่อวัสดุ/พลา	รูปแบบ	ขนาดบรรจุ	หน่วยบรรจุ	ข้อมูลการกรังใช้แบบครั้ง 3 ปี			ประมาณการใช้ปี	ยอดคงค้าง	ประมาณการจัดซื้อปี	ราคาต่อหน่วย (บาท)	มูลค่ารวม (บาท)	ไตรมาส				
					2561	2562	2563						ไตรมาส 1 (ก.ค.-ธ.ค.)	ไตรมาส 2 (ม.ค.-มิ.ย.)	ไตรมาส 3 (ก.ค.-มิ.ย.)	ไตรมาส 4 (ก.ค.-ธ.ค.)	
111	ท่อร้อยสายไฟ PVC	ท่อ	1	ท่อ	0	0	0	0	0	0	-	0	0	0	0	0	
112	ท่อร้อยสายไฟ PVC	ท่อ	1	ท่อ	0	0	0	0	8	0	0	-	0	0	0	0	
113	ท่อร้อยสายไฟ PVC	ท่อ	1	ท่อ	0	0	0	0	0	0	-	0	0	0	0	0	
114	ท่อร้อยสายไฟ PVC	ท่อ	1	ท่อ	0	0	0	0	0	0	-	0	0	0	0	0	
115	ท่อร้อยสายไฟ PVC	ท่อ	1	ท่อ	0	0	0	0	0	0	-	0	0	0	0	0	
116	ท่อร้อยสายไฟ PVC	ท่อ	1	ท่อ	0	0	0	0	0	0	-	0	0	0	0	0	
117	ท่อร้อยสายไฟ PVC	ท่อ	1	ท่อ	0	0	0	0	0	0	-	0	0	0	0	0	
118	ท่อร้อยสายไฟ PVC	ท่อ	1	ท่อ	0	0	0	0	0	0	-	0	0	0	0	0	
119	ท่อร้อยสายไฟ PVC	ท่อ	1	ท่อ	0	0	0	0	0	0	-	0	0	0	0	0	
120	ท่อร้อยสายไฟ PVC	ท่อ	1	ท่อ	0	0	50	50	0	23	115.00	20	46.00	10	23.00	10	23.00
121	ท่อร้อยสายไฟ PVC	ท่อ	1	ท่อ	0	0	30	30	0	3	90.00	10	30.00	10	30.00	10	30.00
122	ท่อร้อยสายไฟ PVC	ท่อ	1	ท่อ	0	0	10	10	0	8	80.00	0	0	0	0	0	0
123	ท่อร้อยสายไฟ PVC	ท่อ	1	ท่อ	0	0	0	0	0	0	-	0	0	0	0	0	0
124	ท่อร้อยสายไฟ PVC	ท่อ	1	ท่อ	0	0	0	0	0	0	-	0	0	0	0	0	0
125	ท่อร้อยสายไฟ PVC	ท่อ	1	ท่อ	0	0	0	0	0	0	-	0	0	0	0	0	0
126	ท่อร้อยสายไฟ PVC	ท่อ	1	ท่อ	0	0	0	0	0	0	-	0	0	0	0	0	0
127	ท่อร้อยสายไฟ PVC	ท่อ	1	ท่อ	0	0	0	0	0	0	-	0	0	0	0	0	0
128	ท่อร้อยสายไฟ PVC	ท่อ	1	ท่อ	0	0	0	0	0	0	-	0	0	0	0	0	0
129	ท่อร้อยสายไฟ PVC	ท่อ	1	ท่อ	0	0	0	0	0	0	-	0	0	0	0	0	0
130	ท่อร้อยสายไฟ PVC	ท่อ	1	ท่อ	0	0	0	0	0	0	-	0	0	0	0	0	0
131	ท่อร้อยสายไฟ PVC	ท่อ	1	ท่อ	0	0	0	0	0	0	-	0	0	0	0	0	0
132	ท่อร้อยสายไฟ PVC	ท่อ	1	ท่อ	0	0	0	0	0	0	-	0	0	0	0	0	0

วันที่ ๑๕ ธันวาคม ๒๕๖๓
 อนุมัติ/อนุญาต
 อนุมัติ/อนุญาต
 อนุมัติ/อนุญาต

แผนจัดซื้อวัสดุก่อสร้าง ประจำปีงบประมาณ 2564

โรงพยาบาล ๕๐ พรรษา มหาวิทยาลัยวลัยลักษณ์ จังหวัดนครศรีธรรมราช

ลำดับ	ชื่อวัสดุ/สิ่งพิมพ์	รูปแบบ	ขนาดบรรจุ	หน่วยบรรจุ	ข้อมูลราคาการประเมินครั้งที่ 3 ปี			ประเภทการสั่งซื้อ	ยอดคงค้างเดิม	ปริมาณการสั่งซื้อ	ราคาต่อหน่วย (บาท)	มูลค่ารวม (บาท)	ไตรมาส 1 (ต.ค.-ธ.ค.)				ไตรมาส 2 (ม.ค.-มี.ค.)				ไตรมาส 3 (เม.ย.-มิ.ย.)				ไตรมาส 4 (ก.ค.-ก.ย.)		
					2561	2562	2563						จำนวน	มูลค่า (บาท)	จำนวน	มูลค่า (บาท)	จำนวน	มูลค่า (บาท)	จำนวน	มูลค่า (บาท)	จำนวน	มูลค่า (บาท)	จำนวน	มูลค่า (บาท)	จำนวน	มูลค่า (บาท)	
133	ปูนซีเมนต์ขาว	ถุง 40	1	ถุง	0	0	1	1	0	43	43.00	0	0	0	0	0	0	0	0	0	0	0	0	0	0	43.00	
134	แปะสีฟ้าขนาด 1.6m x 1.6m	ตัว	1	ตัว	0	0	1	1	0	43	43.00	0	-	1	43.00	0	0	0	0	0	0	0	0	0	0	0	
135	แปะสีฟ้าขนาด 2.0m x 2.0m	ตัว	1	ตัว	0	0	0	0	0	0	-	0	-	0	-	0	-	0	0	0	0	0	0	0	0	0	
136	แปะสีฟ้าขนาด 2.5m x 2.5m	ตัว	1	ตัว	0	0	0	0	0	0	-	-	0	-	0	-	0	-	0	0	0	0	0	0	0	0	0
137	แปะสีฟ้าขนาด 3.2m x 3.2m	ตัว	1	ตัว	0	0	0	0	0	0	-	-	0	-	0	-	0	-	0	0	0	0	0	0	0	0	0
138	แปะสีฟ้าขนาด 1.6m x 1.6m	ตัว	1	ตัว	0	0	100	100	0	2.1	210.00	0	-	100	210.00	0	0	0	0	0	0	0	0	0	0	0	0
139	แปะสีฟ้าขนาด 1.7m x 1.7m	ตัว	1	ตัว	0	0	0	0	0	0	-	-	0	-	0	-	0	-	0	0	0	0	0	0	0	0	0
140	แปะสีฟ้าขนาด 3.4m x 3.4m	ตัว	1	ตัว	0	0	0	0	0	0	-	-	0	-	0	-	0	-	0	0	0	0	0	0	0	0	0
141	แปะสีฟ้าขนาด 1.7m x 1.7m	ตัว	1	ตัว	0	0	0	0	0	0	-	-	0	-	0	-	0	-	0	0	0	0	0	0	0	0	0
142	แปะสีฟ้า	อัน	1	อัน	0	0	0	0	0	0	-	-	0	-	0	-	0	-	0	0	0	0	0	0	0	0	0
143	แปะสีฟ้าขนาด 6"	ตัว	1	ตัว	0	0	19	25	5	36.61	737.20	5	183.05	5	183.05	5	183.05	5	183.05	5	183.05	5	183.05	5	183.05	5	183.05
144	แปะสีฟ้าขนาด 8"	อัน	1	อัน	0	0	20	25	6	43.91	834.20	6	263.46	5	219.55	4	175.64	4	175.64	4	175.64	4	175.64	4	175.64	4	175.64
145	แปะสีฟ้าขนาด 10"	อัน	1	อัน	0	0	0	0	0	0	-	-	0	-	0	-	0	-	0	0	0	0	0	0	0	0	0
146	แปะสีฟ้าขนาด 12"	ตัว	1	ตัว	0	0	0	0	0	0	-	-	0	-	0	-	0	-	0	0	0	0	0	0	0	0	0
147	แปะสีฟ้าขนาด 150 มม	ตัว	1	ตัว	0	0	0	0	0	0	-	-	0	-	0	-	0	-	0	0	0	0	0	0	0	0	0
148	แปะสีฟ้าขนาด 6"	ตัว	1	ตัว	0	0	0	0	0	0	-	-	0	-	0	-	0	-	0	0	0	0	0	0	0	0	0
149	แปะสีฟ้าขนาด 1"	ตัว	1	ตัว	0	0	0	0	0	0	-	-	0	-	0	-	0	-	0	0	0	0	0	0	0	0	0
150	แปะสีฟ้าขนาด 1"	ตัว	1	ตัว	0	0	1	1	0	483	483.00	1	483.00	0	-	0	-	0	-	0	0	0	0	0	0	0	0
151	แปะสีฟ้าขนาด 1"	ตัว	1	ตัว	0	0	40	40	0	5.9	236.00	10	59.00	10	59.00	10	59.00	10	59.00	10	59.00	10	59.00	10	59.00	10	59.00
152	แปะสีฟ้าขนาด 1/2"	ตัว	1	ตัว	0	0	0	0	0	0	-	-	0	-	0	-	0	-	0	0	0	0	0	0	0	0	0
153	แปะสีฟ้าขนาด 3/4"	ตัว	1	ตัว	0	0	0	0	0	0	-	-	0	-	0	-	0	-	0	0	0	0	0	0	0	0	0
154	แปะสีฟ้าขนาด PE 50x1/2"	ตัว	1	ตัว	0	0	0	0	0	66	330.00	0	-	0	-	0	-	0	-	0	0	0	0	0	0	0	0

รวมมูลค่าการสั่งซื้อวัสดุก่อสร้างทั้งสิ้น 330,000 บาท

รวมมูลค่าการสั่งซื้อวัสดุก่อสร้างทั้งสิ้น 330,000 บาท

แผนจัดซื้อวัสดุก่อสร้าง ประจำปีงบประมาณ 2564

โรงพยาบาล ๕๐ พรรษา มหาวิทยาลัยราชภัฏ จันทบุรี

ลำดับ	ชื่อวัสดุ/พิกัด	รูปแบบ	ขนาดบรรจุ	หน่วยบรรจุ	ข้อมูลราคาการสั่งซื้อหน่วยละ 3 ปี			ปริมาณการใช้	ยอดคงคลังยกมา	ปริมาณการจัดซื้อ	ราคาต่อหน่วย (บาท)	มูลค่ารวม (บาท)	ไตรมาส				จำนวน	
					2561	2562	2563						ไตรมาส 1 (ต.ค.-ธ.ค.)	ไตรมาส 2 (ม.ค.-มิ.ย.)	ไตรมาส 3 (เม.ย.-สิง.)	ไตรมาส 4 (ก.ค.-ก.ย.)		
155	คีมเหล็ก 410	คัน	1	อัน	0	0	0	0	0	0	0	0	0	0	0	0	0	
156	โครงเหล็กตีเหล็กเล็ก	คัน	1	คัน	0	0	0	0	0	0	0	0	0	0	0	0	0	
157	แม่พิมพ์สี่เหลี่ยมหน้าไม้	อัน	1	อัน	0	0	0	0	0	0	0	0	0	0	0	0	0	
158	เครื่องตัดจางรี	คัน	1	คัน	0	0	0	0	0	0	0	0	0	0	0	0	0	
159	ถังขนาด 20	คัน	1	คัน	0	0	0	0	0	0	0	0	0	0	0	0	0	
160	ถังขนาด 10	คัน	1	คัน	0	0	0	0	0	0	0	0	0	0	0	0	0	
161	ถังขนาด 5	คัน	1	คัน	0	0	0	0	0	0	0	0	0	0	0	0	0	
162	ถังเหล็ก	อัน	1	อัน	0	0	2	2	2	2	156	312.00	1	156.00	0	0	1	156.00
163	รถบรรทุกสิบล้อ	คัน	1	คัน	0	0	2	2	2	2	199	398.00	1	199.00	0	0	0	199.00
164	ถัง 100 ลิ	คัน	1	คัน	0	0	0	0	0	0	0	0	0	0	0	0	0	
165	รถบรรทุกสิบล้อ 1/2"	คัน	1	คัน	0	0	0	0	0	0	0	0	0	0	0	0	0	
166	รถบรรทุก 1/2"	อัน	1	อัน	0	0	0	0	0	0	0	0	0	0	0	0	0	
167	รถบรรทุก 1/4"	อัน	1	อัน	0	0	0	0	0	0	0	0	0	0	0	0	0	
168	รถบรรทุก 1/2"	อัน	1	อัน	0	0	0	0	0	0	0	0	0	0	0	0	0	
169	รถบรรทุกสิบล้อ 1/2"	คัน	1	คัน	0	0	0	0	0	0	0	0	0	0	0	0	0	
170	รถบรรทุกสิบล้อ	คัน	1	คัน	0	0	4	6	6	12	72.00	72.00	6	72.00	0	0	0	72.00
171	รถบรรทุกสิบล้อ	คัน	1	คัน	0	0	1	1	1	408	408.00	408.00	0	0	0	0	0	408.00
172	รถบรรทุกสิบล้อ	คัน	1	คัน	0	0	10	10	10	508	5,080.00	5,080.00	0	0	0	0	0	5,080.00
173	รถบรรทุกสิบล้อ	คัน	1	คัน	0	0	28	10	10	76.67	766.70	766.70	0	0	0	0	0	766.70
174	รถบรรทุกสิบล้อ	คัน	1	คัน	0	0	5	5	2	3,888	4,764.00	4,764.00	0	0	0	0	0	4,764.00
175	รถบรรทุกสิบล้อ	คัน	1	คัน	0	0	0	0	0	0	0	0	0	0	0	0	0	0
176	รถบรรทุกสิบล้อ	คัน	1	คัน	0	0	0	0	0	0	0	0	0	0	0	0	0	0

วันที่ ๑๕/๐๙/๖๓

หน้า ๑ จาก ๑

แผนจัดซื้อวัสดุก่อสร้าง ประจำปีงบประมาณ 2564

โรงพยาบาล ๕๐ พรรษา มหาวิทยาลัยราชภัฏ จันทบุรีอุบลราชธานี

ลำดับ	ชื่อวัสดุ/ไฟฟ้า	รูปแบบ	ขนาดบรรจุ	หน่วยบรรจุ	จัดซื้อโครงการใช้ทุนครั้ง 3 ที่			ปริมาณการสั่งซื้อ	ยอดคงคลังยกมา	ปริมาณการตัดซื้อ	ราคาต่อหน่วย (บาท)	มูลค่ารวม (บาท)	ไตรมาส									
					2561	2562	2563						ไตรมาส 1 (ต.ค.-ธ.ค.)	ไตรมาส 2 (ม.ค.-มิ.ย.)	ไตรมาส 3 (ม.ค.-มิ.ย.)	ไตรมาส 4 (ก.ค.-ก.ย.)						
199	สายไฟ PVC 3x4"	ลำ	1	ลำ	0	0	0	0	0	0	-	0	0	0	0	0	0					
200	สายไฟ PVC 3x4"	ลำ	1	ลำ	0	0	120	120	0	120	1.5	180.00	40	60.00	20	30.00	40	50.00	20	30.00		
201	สายไฟ PVC 3x4"	ลำ	1	ลำ	0	0	50	50	0	50	4.4	220.00	10	44.00	20	88.00	10	44.00	10	44.00		
202	สายไฟ PVC 3x4"	ลำ	1	ลำ	0	0	0	0	0	0	0	-	0	-	0	-	0	-	0	-		
203	สายไฟ PVC 3x4"	ลำ	1	ลำ	0	0	0	0	0	0	0	-	0	-	0	-	0	-	0	-		
204	สายไฟ PVC 3x4"	ลำ	1	ลำ	0	0	1	1	0	1	81	81.00	0	-	1	81.00	0	-	0	-	0	
205	สายไฟ PVC 3x4"	ลำ	1	ลำ	0	0	0	0	0	0	0	-	0	-	0	-	0	-	0	-		
206	สายไฟ PVC 3x4"	ลำ	1	ลำ	0	0	0	0	0	0	0	-	0	-	0	-	0	-	0	-		
207	สายไฟ PVC 3x4"	ลำ	1	ลำ	0	0	0	0	0	0	0	-	0	-	0	-	0	-	0	-		
208	สายไฟ PVC 3x4"	ลำ	1	ลำ	0	0	0	0	0	0	0	-	0	-	0	-	0	-	0	-		
209	สายไฟ PVC 3x4"	ลำ	1	ลำ	0	0	0	0	0	0	0	-	0	-	0	-	0	-	0	-		
210	สายไฟ PVC 3x4"	ลำ	1	ลำ	0	0	20	20	0	20	90	1,800.00	0	-	0	-	0	-	0	-	0	
211	สายไฟ PVC 3x4"	ลำ	1	ลำ	0	0	2	2	0	2	3700	7,400.00	0	-	0	-	0	-	0	-	0	
212	สายไฟ PVC 3x4"	ลำ	1	ลำ	0	0	2	2	0	2	924	1,848.00	0	-	1	924.00	1	924.00	0	-	0	
213	สายไฟ PVC 3x4"	ลำ	1	ลำ	0	0	6	6	0	6	187	1,122.00	0	-	2	374.00	2	374.00	2	374.00	2	374.00
214	สายไฟ PVC 3x4"	ลำ	1	ลำ	0	0	1	1	0	1	3900	3,900.00	0	-	0	-	0	-	1	3,900.00	0	-
215	สายไฟ PVC 3x4"	ลำ	1	ลำ	0	0	150	150	0	150	32.79	4,918.50	50	1,639.50	50	1,639.50	50	1,639.50	50	1,639.50	50	1,639.50
216	สายไฟ PVC 3x4"	ลำ	1	ลำ	0	0	70	70	0	70	50	3,500.00	14	700.00	0	-	0	-	0	-	0	-
217	สายไฟ PVC 3x4"	ลำ	1	ลำ	0	0	0	0	0	0	0	-	0	-	0	-	0	-	0	-	0	-
218	สายไฟ PVC 3x4"	ลำ	1	ลำ	0	0	0	0	0	0	0	-	0	-	0	-	0	-	0	-	0	-
219	สายไฟ PVC 3x4"	ลำ	1	ลำ	0	0	0	0	0	0	0	-	0	-	0	-	0	-	0	-	0	-
220	สายไฟ PVC 3x4"	ลำ	1	ลำ	0	0	0	0	0	0	0	-	0	-	0	-	0	-	0	-	0	-

ข้าพเจ้าขอรับรองว่าข้อมูลข้างต้นถูกต้องและครบถ้วน

แผนจัดซื้อวัสดุก่อสร้าง ประจำปีงบประมาณ 2564

โรงพยาบาล ๕๐ พรรษา มหาวิทยาลัยราชภัฏนครราชสีมา จังหวัดนครราชสีมา

ลำดับ	ชื่อวัสดุ/พลา	รูปแบบ	ขนาดบรรจุ	หน่วยบรรจุ	ข้อมูลราคาการใช้แบบหลัง 3 ปี			ปริมาณการใช้ปี	ยอดคงคลังยกมา	ปริมาณการจัดซื้อปี	ราคาต่อหน่วย (บาท)	มูลค่ารวม (บาท)	ไตรมาส				จำนวน	
					2561	2562	2563						ไตรมาส 1 (ต.ค.-ธ.ค.)	ไตรมาส 2 (ม.ค.-มี.ค.)	ไตรมาส 3 (เม.ย.-มิ.ย.)	ไตรมาส 4 (ก.ค.-ก.ย.)		
221	ท่อ PVC สีฟ้า 1 1/2 นิ้ว	ตัน	1	ตัน	0	0	0	0	0	0	-	0	0	0	0	0		
222	ท่อพีวีซีสีฟ้า ขนาด 3/4 นิ้ว	เส้น	1	เส้น	0	0	0	0	0	0	-	0	0	0	0	0		
223	ท่อ PVC 32mm	เส้น	1	เส้น	0	0	0	0	0	0	-	0	0	0	0	0		
224	ท่อ PVC สีเหลือง 1 นิ้ว	เส้น	1	เส้น	0	0	25	10	0	74.92	749.20	0	0	0	0	0		
225	ท่อสีน้ำตาลขนาด	ชุด	1	ชุด	0	0	1	1	1	595	595.00	0	1	595.00	0	0		
226	ท่อสีฟ้า 2 นิ้ว	ตัน	1	ตัน	0	0	20	20	0	133.15	2,663.00	10	1,331.50	10	1,331.50	0		
227	ท่อสีฟ้า 1 นิ้ว	ชุด	1	ชุด	0	0	80	80	20	360.09	7,201.80	5	1,800.45	10	3,600.90	5	1,800.45	
228	ท่อสีฟ้า 1 นิ้ว	ตัน	1	ตัน	0	0	2	2	1	91	91.00	0	-	1	91.00	0		
229	ท่อสีฟ้า 1 นิ้ว	ตัน	1	ตัน	0	0	0	20	20	11.2	224.00	20	224.00	0	-	0		
231	ท่อสีฟ้า 1/4	ตัน	1	ตัน	0	0	0	0	0	0	-	0	0	0	0	0		
232	ท่อสีฟ้า 6'	เส้น	1	เส้น	0	0	10	10	0	13	130.00	0	-	5	65.00	0	5	65.00
233	ท่อสีฟ้า 20'	เส้น	1	เส้น	0	0	0	0	0	0	-	0	0	0	0	0	0	
234	ท่อสีฟ้า 25'	เส้น	1	เส้น	0	0	0	0	0	0	-	0	0	0	0	0	0	
235	ท่อสีฟ้า 1.6mm	เส้น	1	เส้น	0	0	50	50	0	23.76	1,188.00	30	712.80	10	237.60	10	237.60	0
237	ท่อ PVC สีฟ้า	เส้น	1	เส้น	0	0	0	0	0	0	-	0	0	0	0	0	0	
238	ท่อสีฟ้า 3/4 นิ้ว สีเหลือง	เส้น	1	เส้น	0	0	20	20	0	44	880.00	10	440.00	0	-	10	440.00	0
239	ท่อ PVC สีฟ้า 1/2'	เส้น	1	เส้น	0	0	10	10	0	50	500.00	10	500.00	0	-	0	0	0
240	ท่อ PVC สีฟ้า 1'	เส้น	1	เส้น	0	0	10	10	0	42	420.00	10	420.00	0	-	0	0	0
241	ท่อ PVC สีฟ้า 2 1/2'	เส้น	1	เส้น	0	0	0	0	0	-	-	0	-	0	0	0	0	0
242	ท่อ PVC สีฟ้า 2'	เส้น	1	เส้น	0	0	0	0	0	-	-	0	-	0	0	0	0	0

รวมมูลค่าการก่อสร้างตามอำนาจการ

แผนจัดซื้อวัสดุก่อสร้าง ประจำปีงบประมาณ 2564

โรงพยาบาล ๕๐ พรรษา มหาวิทยาลัยราชภัฏนครราชสีมา จังหวัดนครราชสีมา

ลำดับ	ชื่อวัสดุ/ไฟฟ้า	รูปแบบ	ขนาดบรรจุ	หน่วย	ข้อมูลราคาวัสดุเดิมหลัง 3 ปี			ปริมาณการใช้	ยอดคงค้าง	ปริมาณการจัดซื้อปี	ราคาต่อหน่วย (บาท)	มูลค่ารวม (บาท)	ไตรมาส				จำนวน	มูลค่า (บาท)	
					2561	2562	2563						ไตรมาส 1 (ต.ค.-ธ.ค.)	ไตรมาส 2 (ม.ค.-มิ.ย.)	ไตรมาส 3 (ม.ค.-มิ.ย.)	ไตรมาส 4 (ต.ค.-ธ.ค.)			
243	ยี่ห้อ PVC 3M ²	เส้น	1	เส้น	0	0	0	0	0	0	-	0	0	0	0	0	0	-	
24๔	ยี่ห้อ ยี่ห้ออื่น	เส้น	1	เส้น	0	0	45	20	10	137.57	1,375.70	5	687.85	0	-	5	687.85	0	
245	ยี่ห้อ ยี่ห้ออื่น	เส้น	1	เส้น	0	0	25	10	10	30	300.00	0	-	5	150.00	0	-	5	150.00
246	ยี่ห้อ ยี่ห้ออื่น	เส้น	1	เส้น	0	0	10	10	10	44	440.00	0	-	5	220.00	0	-	5	220.00
247	ยี่ห้อ ยี่ห้ออื่น	เส้น	1	เส้น	0	0	1	1	1	795	795.00	0	-	1	795.00	0	-	0	-
248	ยี่ห้อ ยี่ห้ออื่น	เส้น	1	เส้น	0	0	0	0	0	0	-	0	-	0	-	0	-	0	-
249	ยี่ห้อ ยี่ห้ออื่น	เส้น	1	เส้น	0	0	0	0	0	0	-	0	-	0	-	0	-	0	-
250	ยี่ห้อ ยี่ห้ออื่น	เส้น	1	เส้น	0	0	0	0	0	0	-	0	-	0	-	0	-	0	-
251	ยี่ห้อ ยี่ห้ออื่น	เส้น	1	เส้น	0	0	0	0	0	0	-	0	-	0	-	0	-	0	-
252	ยี่ห้อ ยี่ห้ออื่น	เส้น	1	เส้น	0	0	1	1	1	190	190.00	0	-	0	-	0	-	1	190.00
253	ยี่ห้อ ยี่ห้ออื่น	เส้น	1	เส้น	0	0	3	2	2	89.33	178.66	0	-	1	89.33	1	89.33	0	-
254	ยี่ห้อ ยี่ห้ออื่น	เส้น	1	เส้น	0	0	0	0	0	0	-	0	-	0	-	0	-	0	-
255	ยี่ห้อ ยี่ห้ออื่น	เส้น	1	เส้น	0	0	3	3	3	108.67	326.01	1	108.67	1	108.67	1	108.67	0	-
256	ยี่ห้อ ยี่ห้ออื่น	เส้น	1	เส้น	0	0	0	0	0	0	-	0	-	0	-	0	-	0	-
257	ยี่ห้อ ยี่ห้ออื่น	เส้น	1	เส้น	0	0	6	6	3	150	450.00	0	-	1	150.00	1	150.00	1	150.00
258	ยี่ห้อ ยี่ห้ออื่น	เส้น	1	เส้น	0	0	3	3	3	27	81.00	3	81.00	0	-	0	-	0	-
259	ยี่ห้อ ยี่ห้ออื่น	เส้น	1	เส้น	0	0	0	0	0	0	-	0	-	0	-	0	-	0	-
260	ยี่ห้อ ยี่ห้ออื่น	เส้น	1	เส้น	0	0	0	0	0	0	-	0	-	0	-	0	-	0	-
261	ยี่ห้อ ยี่ห้ออื่น	เส้น	1	เส้น	0	0	30	30	10	24.13	482.60	10	241.30	5	120.65	5	120.65	0	-
262	ยี่ห้อ ยี่ห้ออื่น	เส้น	1	เส้น	0	0	30	30	8	11.09	243.98	22	243.98	0	-	0	-	0	-
263	ยี่ห้อ ยี่ห้ออื่น	เส้น	1	เส้น	0	0	0	0	0	0	-	0	-	0	-	0	-	0	-
264	ยี่ห้อ ยี่ห้ออื่น	เส้น	1	เส้น	0	0	0	0	0	0	-	0	-	0	-	0	-	0	-

วันที่ดำเนินการจัดซื้อ/ดำเนินการ

แผนจัดซื้อวัสดุก่อสร้าง ประจำปีงบประมาณ 2564

โรงพยาบาล ๕๐ พรรษา มหาวิทยาลัยราชภัฏนครราชสีมา จังหวัดนครราชสีมา

ลำดับ	ชื่อวัสดุ/ยี่ห้อ	รูปแบบ	ขนาดบรรจุ	หน่วยบรรจุ	ชื่อผู้ตรวจการซื้อของพัสดุ 3 ปี			ปริมาณการใช้	ยอดคงค้างยกมา	ปริมาณการใช้ของปี	ราคาประเมิน (บาท)	มูลค่ารวม (บาท)	ไตรมาส 1 (ต.ค.-ธ.ค.)				ไตรมาส 2 (ม.ค.-มี.ค.)				ไตรมาส 3 (เม.ย.-มิ.ย.)				ไตรมาส 4 (ก.ค.-ก.ย.)	
					2561	2562	2563						2564	จำนวน	มูลค่า (บาท)	จำนวน	มูลค่า (บาท)	จำนวน	มูลค่า (บาท)	จำนวน	มูลค่า (บาท)	จำนวน	มูลค่า (บาท)	จำนวน	มูลค่า (บาท)	
309	ราวเหล็ก 20*10	เส้น	1	เส้น	0	0	0	0	0	0	-	0	0	0	0	0	0	0	0	0	0	0	0	0	0	
310	ราวเหล็ก เบอร์ 2	เส้น	1	เส้น	0	40	50	50	0	50	45.7	2,260.00	10	452.00	20	904.00	10	452.00	10	452.00	10	452.00	10	452.00	10	452.00
311	ราวเหล็ก เบอร์ 3	เส้น	1	เส้น	0	190	120	100	0	100	54.1	5,410.00	25	1,352.50	25	1,352.50	25	1,352.50	25	1,352.50	25	1,352.50	25	1,352.50	25	1,352.50
312	ราวเหล็ก เบอร์ 4	เส้น	1	เส้น	0	0	0	0	0	0	-	-	0	-	0	-	0	-	0	-	0	-	0	-	0	-
313	ราวเหล็ก เบอร์ 1 จำนวน 12*10	เส้น	1	เส้น	0	0	4	0	3	0	0	-	0	-	0	-	0	-	0	-	0	-	0	-	0	-
314	เหล็กกล่อง	เส้น	1	เส้น	0	0	78	30	0	30	173.03	5,190.90	10	1,730.30	10	1,730.30	10	1,730.30	10	1,730.30	10	1,730.30	10	1,730.30	10	1,730.30
315	ลูกรังเหล็ก	เส้น	1	เส้น	0	0	3	3	0	3	77	231.00	1	77.00	2	154.00	0	-	0	-	0	-	0	-	0	-
316	ราวเหล็ก เบอร์ 8	เส้น	1	เส้น	0	19	0	0	0	0	0	-	0	-	0	-	0	-	0	-	0	-	0	-	0	-
317	ราวเหล็ก เบอร์ 16	เส้น	1	เส้น	0	0	1	1	0	1	49	49.00	0	-	1	49.00	0	-	0	-	0	-	0	-	0	-
318	ราวเหล็ก เบอร์ 18	เส้น	1	เส้น	0	0	0	1	0	1	85	85.00	0	-	0	-	0	-	1	85.00	0	-	0	-	0	-
319	ราวเหล็ก เบอร์ 20	เส้น	1	เส้น	0	0	0	0	0	0	0	-	0	-	0	-	0	-	0	-	0	-	0	-	0	-
320	เหล็กฉาก	เส้น	1	เส้น	0	0	1	6	0	6	174	1,044.00	2	348.00	2	348.00	2	348.00	2	348.00	2	348.00	2	348.00	2	348.00
321	เหล็กแบน	เส้น	1	เส้น	0	0	2	2	0	2	91.5	183.00	0	-	1	91.50	1	91.50	1	91.50	0	-	0	-	0	-
322	ราวเหล็ก	เส้น	1	เส้น	0	4	9	5	0	5	117.33	586.65	1	117.33	2	234.66	2	234.66	2	234.66	0	-	0	-	0	-
323	ราวเหล็ก เบอร์ 1	เส้น	1	เส้น	0	3	0	0	0	0	-	-	0	-	0	-	0	-	0	-	0	-	0	-	0	-
324	ราวเหล็ก เบอร์ 2	เส้น	1	เส้น	0	70	40	30	18	12	259.33	3,111.96	4	1,037.32	4	1,037.32	2	518.66	2	518.66	2	518.66	2	518.66	2	518.66
325	ราวเหล็ก เบอร์ 3	เส้น	1	เส้น	0	11	0	0	0	0	-	-	0	-	0	-	0	-	0	-	0	-	0	-	0	-
326	ราวเหล็ก เบอร์ 4	เส้น	1	เส้น	0	0	20	20	0	20	67.3	1,346.00	5	336.50	5	336.50	5	336.50	5	336.50	5	336.50	5	336.50	5	336.50
327	ราวเหล็ก เบอร์ 5	เส้น	1	เส้น	0	0	0	0	0	0	-	-	0	-	0	-	0	-	0	-	0	-	0	-	0	-
328	ราวเหล็ก เบอร์ 6	เส้น	1	เส้น	0	0	0	0	0	0	-	-	0	-	0	-	0	-	0	-	0	-	0	-	0	-
329	ราวเหล็ก เบอร์ 8	เส้น	1	เส้น	0	16	0	0	0	0	-	-	0	-	0	-	0	-	0	-	0	-	0	-	0	-
330	ราวเหล็ก เบอร์ 8	เส้น	1	เส้น	0	16	0	0	0	0	-	-	0	-	0	-	0	-	0	-	0	-	0	-	0	-

รวมยอดรวม
รวมยอดรวม
รวมยอดรวม
รวมยอดรวม

แผนจัดซื้อวัสดุก่อสร้าง ประจำปีงบประมาณ 2564

โรงพยาบาล ๕๐ พรรษา มหาวิทยาลัยราชภัฏจันทรเกษม จังหวัดอุบลราชธานี

ลำดับ	ชื่อวัสดุ/เศษวัสดุ	รูปแบบ	ขนาดบรรจุ	หน่วยบรรจุ	ชื่อผู้ขอรายการ/เดือน/ปี			ปริมาณการใช้	ยอดคงคลัง	ปริมาณการสั่งซื้อ	ราคาต่อหน่วย (บาท)	มูลค่ารวม (บาท)	ไตรมาส				รวม			
					2561	2562	2563						ไตรมาส 1 (ต.ค.-ธ.ค.)	ไตรมาส 2 (ม.ค.-มิ.ย.)	ไตรมาส 3 (ม.ค.-มิ.ย.)	ไตรมาส 4 (ต.ค.-ธ.ค.)				
331	สีผงผสมปูน สีดำ 30 มิเตอร์	ถุง	1	ถุง	0	10	0	3	0	3	401	1,203.00	3	1,203.00	0	0	0	0		
332	สีผงผสมปูน สีเทา 30 มิเตอร์	ถุง	1	ถุง	0	9	0	3	0	3	339	1,017.00	3	1,017.00	0	0	0	0		
333	สีผงผสมปูน สีขาว	ถุง	1	ถุง	0	0	0	0	0	0	0	-	0	0	0	0	0	0		
334	ปูนขาว	ถุง	1	ถุง	0	0	0	0	0	0	0	-	0	0	0	0	0	0		
335	ปูนขาว 1 นิ้ว	ถุง	1	ถุง	0	5	0	0	1	0	0	-	0	0	0	0	0	0		
336	ปูนขาว 2 นิ้ว	ถุง	1	ถุง	0	0	0	0	2	0	0	-	0	0	0	0	0	0		
337	ปูนขาว 3 นิ้ว	ถุง	1	ถุง	0	0	0	2	1	1	5900	5,900.00	0	-	0	0	0	0		
338	ปูนขาว 1 นิ้ว	ถุง	1	ถุง	0	0	0	0	0	0	0	-	0	0	0	0	0	0		
339	ปูนขาว 2 นิ้ว	ถุง	1	ถุง	0	0	0	0	0	0	0	-	0	0	0	0	0	0		
340	ปูนขาว 3 นิ้ว	ถุง	1	ถุง	0	10	49	0	40	2	180	360.00	0	-	1	180.00	1	180.00	0	
341	ปูนขาว 1 นิ้ว	ถุง	1	ถุง	0	0	0	0	0	0	0	-	0	0	0	0	0	0	0	
342	ปูนขาว 2 นิ้ว	ถุง	1	ถุง	0	12	7	0	6	0	0	-	0	0	0	0	0	0	0	
343	ปูนขาว 3 นิ้ว	ถุง	1	ถุง	0	0	0	0	0	0	0	-	0	0	0	0	0	0	0	
344	ปูนขาว 1 นิ้ว	ถุง	1	ถุง	0	0	0	0	0	0	0	-	0	0	0	0	0	0	0	
345	ปูนขาว 2 นิ้ว	ถุง	1	ถุง	0	0	12	10	5	5	87	435.00	1	87.00	2	174.00	2	174.00	0	0
346	ปูนขาว 3 นิ้ว	ถุง	1	ถุง	0	0	0	0	0	0	0	-	0	0	0	0	0	0	0	
347	ปูนขาว 1 นิ้ว	ถุง	1	ถุง	0	2	0	0	0	0	0	-	0	0	0	0	0	0	0	
348	ปูนขาว 2 นิ้ว	ถุง	1	ถุง	0	2	0	0	0	0	0	-	0	0	0	0	0	0	0	
349	ปูนขาว 3 นิ้ว	ถุง	1	ถุง	0	2	0	0	0	0	0	-	0	0	0	0	0	0	0	
350	ปูนขาว 1 นิ้ว	ถุง	1	ถุง	0	4	7	5	5	5	91.67	458.35	1	91.67	2	183.34	2	183.34	0	0
351	ปูนขาว 1.5 นิ้ว	ถุง	1	ถุง	0	2	0	0	0	0	0	-	0	0	0	0	0	0	0	0
352	ปูนขาว 1 นิ้ว	ถุง	1	ถุง	0	0	0	0	0	0	0	-	0	0	0	0	0	0	0	0

บันทึกการรับงานพัสดุวันที่ ๒๒/๑๒/๖๓

แผนจัดซื้อวัสดุก่อสร้าง ประจำปีงบประมาณ 2564

โรงพยาบาล ๕๐ พรรษา มหาวิทยาลัยราชภัฏนครราชสีมา จังหวัดนครราชสีมา

ลำดับ	ชื่อวัสดุ/สิ่งปลูกสร้าง	รูปแบบ	ขนาดบรรจุ	หน่วยบรรจุ	ข้อมูลรายการวัสดุงบประมาณ 3 ปี			ปริมาณการใช้ปี	ยอดคงค้างรายการ	ปริมาณการจัดซื้อปี	ราคาต่อหน่วย (บาท)	มูลค่ารวม (บาท)	ไตรมาส					
					2561	2562	2563						ไตรมาส 1 (ต.ค.-ธ.ค.)	ไตรมาส 2 (ม.ค.-มี.ค.)	ไตรมาส 3 (เม.ย.-มิ.ย.)	ไตรมาส 4 (ก.ค.-ก.ย.)		
353	รั้วกันสนิม	แผงลอน	1	แผงลอน	0	0	1	2564	0	1	170	170.00	0	0	1	170.00	0	
354	สังกะสีแผ่นเรียบ	แผ่น	1	แผ่น	0	0	15	5	0	5	403	2,015.00	5	2,015.00	0	-	0	
355	ตุ๊กตาปูนฉาบ	กล่อง	1	กล่อง	0	0	4	4	0	4	193	772.00	0	-	2	386.00	0	2
356	ตุ๊กตาปูนฉาบ 6 ชั้น	กล่อง	1	กล่อง	0	0	2	2	0	2	203	406.00	0	-	1	203.00	1	203.00
357	ตะลิวต่าง	ลำ	1	ลำ	0	0	41	0	0	38	0	-	0	-	0	-	0	
358	สามเกลอสีทาส PVC 1/2 นิ้ว	ชิ้น	1	ชิ้น	0	0	296	100	90	10	1809	180.90	10	180.90	0	-	0	0
359	สามเกลอ PVC สีทาส 1 1/2"	ชิ้น	1	ชิ้น	0	0	0	0	0	0	0	-	0	-	0	-	0	
360	สามเกลอ 1/2 นิ้ว	ลำ	1	ลำ	0	0	250	100	20	80	9.06	724.80	20	181.20	30	271.80	20	181.20
361	สามเกลอ 1 นิ้ว	ลำ	1	ลำ	0	0	10	10	0	10	8.5	85.00	0	-	5	42.50	5	42.50
362	สีทาผนัง	ถัง	1	ถัง	0	0	2	2	0	2	1301.5	2,603.00	1	1,301.50	0	-	1	1,301.50
363	สีทาผนัง สีแดงเบส	ถัง	1	ถัง	0	40	40	40	19	11	114.38	1,258.18	3	343.14	5	571.90	3	343.14
364	สีทาผนัง สีเทา	ถัง	1	ถัง	0	0	2	2	1	1	279	279.00	0	-	1	279.00	0	-
365	สีทาผนัง สีเทา	กระป๋อง	1	กระป๋อง	0	0	2	2	1	1	350	350.00	0	-	1	350.00	0	-
366	สีทาผนัง สีเทา	ถัง	1	ถัง	0	30	0	0	0	0	0	-	0	-	0	-	0	0
367	สีทาผนัง สีเทา	ถัง	1	ถัง	0	0	0	0	0	0	0	-	0	-	0	-	0	0
368	สีทาผนัง	ถัง	1	ถัง	0	0	3	1	0	1	449.67	449.67	0	-	0	-	0	1
369	สีทาผนัง สีเทา	เมตร	1	เมตร	0	0	0	0	0	0	0	-	0	-	0	-	0	0
370	สีทาผนัง สีเทา	ชุด	1	ชุด	0	10	0	0	0	0	0	-	0	-	0	-	0	0
371	สีทาผนัง สีเทา	ถัง	1	ถัง	0	0	0	0	0	0	0	-	0	-	0	-	0	0
372	สีทาผนัง สีเทา	ถัง	1	ถัง	0	0	1	1	0	1	74	74.00	1	74.00	0	-	0	0
373	สีทาผนัง สีเทา	ถัง	1	ถัง	0	0	1	0	0	0	0	-	0	-	0	-	0	0
374	สีทาผนัง สีเทา	กระป๋อง	1	กระป๋อง	0	0	10	10	0	10	37	370.00	5	185.00	5	185.00	0	-

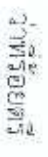
รวมยอดการจัดซื้อวัสดุงบประมาณ 3 ปี

แผนจัดซื้อวัสดุก่อสร้าง ประจำปีงบประมาณ 2564


โรงพยาบาล ๕๐ พรรษา มหาวิทยาลัยวลัยลักษณ์ จังหวัดนครศรีธรรมราช

ลำดับ	ชื่อวัสดุ/ยี่ห้อ	รูปแบบ	ขนาดบรรจุ	หน่วยบรรจุ	จัดซื้อครั้งก่อนครั้ง 3 ปี			ปีงบประมาณ การใช้	ยอดสั่งซื้อ ครั้งก่อน	ปริมาณ การจัดซื้อปี 2564	ราคาต่อ หน่วย (บาท)	มูลค่ารวม (บาท)	ไตรมาส 1 (ต.ค.-ธ.ค.)				ไตรมาส 2 (ม.ค.-พ.ค.)				ไตรมาส 3 (เม.ย.-มิ.ย.)				ไตรมาส 4 (ก.ค.-ก.ย.)			
					2561	2562	2563						จำนวน	มูลค่า (บาท)	จำนวน	มูลค่า (บาท)	จำนวน	มูลค่า (บาท)	จำนวน	มูลค่า (บาท)	จำนวน	มูลค่า (บาท)	จำนวน	มูลค่า (บาท)	จำนวน	มูลค่า (บาท)		
375	สีผงพริ้ว รร รง	กระป๋อง	1	กระป๋อง	0	0	5	5	0	5	57	285.00	2	114.00	3	171.00	0	-	0	-	0	-	0	-				
376	สีผงรอสีดำ	กระป๋อง	1	กระป๋อง	0	0	0	0	0	0	0	0	0	-	0	-	0	-	0	-	0	-	0	-				
377	สีผงรอสีชมพู	กระป๋อง	1	กระป๋อง	0	0	0	0	0	0	0	0	0	-	0	-	0	-	0	-	0	-	0	-				
378	หัวของเหล็กถั่ว	ถัง	1	ถัง	0	0	8	2	0	2	453.17	906.34	0	-	1	453.17	1	453.17	0	-	0	-	0	-				
379	หินรีดเหล็ก ขนาด ๘นิ้ว	ตัน	1	ตัน	0	0	5	5	0	5	23	115.00	0	-	2	46.00	3	69.00	0	-	0	-	0	-				
380	ผงย้อมสีผสม 1/8 นิ้ว		1		0	1	0	0	0	0	0	-	0	-	0	-	0	-	0	-	0	-	0	-				
381	ผงย้อมสีผสม 3/8 นิ้ว		1		0	1	0	0	0	0	0	-	0	-	0	-	0	-	0	-	0	-	0	-				
382	เหล็กกรอง ขนาด 3/4" x 3/4"	เส้น	1	เส้น	0	0	0	0	0	0	0	-	0	-	0	-	0	-	0	-	0	-	0	-				
383	พริก 13.5 ไมล์ กว้าง 2 นิ้ว	แพ็ค	1	แพ็ค	0	0	0	0	0	0	0	-	0	-	0	-	0	-	0	-	0	-	0	-				
38๔	หินย้อมเหล็ก 4 นิ้ว		1		0	10	0	0	0	0	0	-	0	-	0	-	0	-	0	-	0	-	0	-				
385	หัวชุด 13.5 ไมล์ กว้าง 2 นิ้ว		1		0	10	0	0	0	0	0	-	0	-	0	-	0	-	0	-	0	-	0	-				
386	หัวชุด 13.5 ไมล์ กว้าง 1 1/2 นิ้ว	ตัน	1	ตัน	0	0	0	0	0	0	0	-	0	-	0	-	0	-	0	-	0	-	0	-				
387	อื่นๆ		0		0	0	0	0	0	0	0	-	0	-	0	-	0	-	0	-	0	-	0	-				
					จำนวนรายการ			จำนวนรายการ	ไม่เพียงพอ	2,973	รวมมูลค่า	2500	5,767.63	300,000.00	802	1,767.63	0	1,000.00	0	2,000.00	0	1,000.00	0	4,567.63				

(นายวุฒิชัย ศรีจันทร์) 

วาฬร้อยตรี 

(นายสุระ แสนยาพร) 

(นายเวศม์ ศรีศรี) 

นักวิชาการพิเศษชำนาญการ
ผู้เสนอแผน

นักวิชาการชำนาญการ
ผู้ตรวจสอบแผน

นักวิชาการสาธารณสุขชำนาญการ
ผู้ตรวจสอบแผน

นายแพทย์เชี่ยวชาญ (ด้านเวชกรรม สาขาศัลยกรรม)
ผู้เห็นชอบแผน

ร.พ.ราชภัฏนครศรีธรรมราช ๕๐ พรรษา มหาวิทยาลัยวลัยลักษณ์

แผนจัดซื้อวัสดุเครื่องแต่งกาย ประจำปีงบประมาณ 2564

โรงพยาบาล ๕๐ พรรษา มหาวิทยาลัยราชภัฏรำไพพรรณี จังหวัดอุบลราชธานี

ลำดับ	ชื่อวัสดุ/ไฟฟ้า	รูปแบบ	ขนาดบรรจุ	หน่วยบรรจุ	ข้อมูลอัตราการใช้			ปริมาณการใช้	ยอดคงค้าง	ปริมาณการสั่งซื้อ	ราคาต่อหน่วย	มูลค่ารวม	ไตรมาส				
					ปี 2563	ปี 2564	ปี 2564						ไตรมาส 1 (ค.ค.-ธ.ค.)	ไตรมาส 2 (ม.ค.-มิ.ย.)	ไตรมาส 3 (ม.ย.-สิง.)	ไตรมาส 4 (ก.ค.-ก.ย.)	
					2561	2562	2563		2564	(บาท)	(บาท)						
	วัสดุอุปกรณ์																
1	เสื้อผู้ช่วย (ใบสีเขียวของอบ)	ตัว	1	ตัว	0	0	0	30	0	30	190.00	5,700.00	0	30	5,700.00	0	0
2	กางเกงผู้ช่วย (C.M.สีเขียวของอบ)	ตัว	1	ตัว	0	0	0	30	0	30	190.00	5,700.00	0	30	5,700.00	0	0
3	ผ้าถุงผู้ช่วย (C.M.สีเขียวของอบ)	ผืน	1	ผืน	0	0	0	20	0	20	190.00	3,800.00	0	20	3,800.00	0	0
4	เสื้อผู้ช่วยสีกล้วย	ตัว	1	ตัว	0	0	0	60	0	60	190.00	11,400.00	0	60	11,400.00	0	0
5	กางเกงผู้ช่วยสีกล้วย	ตัว	1	ตัว	0	0	0	60	0	60	190.00	11,400.00	0	60	11,400.00	0	0
6	ผ้าถุงผู้ช่วยสีกล้วย	ผืน	1	ผืน	0	0	0	20	0	20	190.00	3,800.00	0	20	3,800.00	0	0
7	ชุดผู้ช่วยเด็ก	ชุด	1	ชุด	0	0	0	20	0	20	300.00	6,000.00	0	20	6,000.00	0	0
8	เสื้อผู้ช่วยสามดวง (ใบเขียว/สีน้ำเงิน)	ตัว	1	ตัว	0	0	15	20	0	20	280.00	5,600.00	0	20	5,600.00	0	0
	กางเกงผู้ช่วยสามดวง (ใบเขียว/สีน้ำเงิน)	ตัว	1	ตัว	0	0	15	20	0	20	350.00	7,000.00	0	20	7,000.00	0	0
	ผ้าถุงผู้ช่วยสามดวง (ใบเขียว/สีน้ำเงิน)	ตัว	1	ตัว	0	0	15	20	0	20	250.00	5,000.00	0	20	5,000.00	0	0
9	กางเกงผู้ช่วยขาว-น้ำเงิน	ตัว	1	ตัว	0	0	0	30	0	30	190.00	5,700.00	0	30	5,700.00	0	0
10	เสื้อผู้ช่วยสามดวง (ใบเขียว/สีน้ำเงิน)	ตัว	1	ตัว	0	0	0	30	0	30	190.00	5,700.00	0	30	5,700.00	0	0
	ชุดปฏิบัติงานกรมการขนส่งทางบก																
11	ชุดปฏิบัติงานกรมการขนส่งทางบก	ใบ	1	ใบ	0	0	0	12	0	12	100.00	1,200.00	0	12	1,200.00	0	0
11	ชุดปฏิบัติงานกรมการขนส่งทางบก (สีน้ำเงิน)	ชุด	1	ชุด	0	0	0	200	0	200	300.00	60,000.00	0	200	60,000.00	0	0

ผู้แทนกลุ่มการคลังตำแหน่งงานวิชาการ

นายสุวิทย์ งามชื่นงาม (นายสุวิทย์ งามชื่นงาม)

นายสุวิทย์ งามชื่นงาม (นายสุวิทย์ งามชื่นงาม)

นายสุวิทย์ งามชื่นงาม (นายสุวิทย์ งามชื่นงาม)

นายสุวิทย์ งามชื่นงาม (นายสุวิทย์ งามชื่นงาม)

นายสุวิทย์ งามชื่นงาม (นายสุวิทย์ งามชื่นงาม)

นายสุวิทย์ งามชื่นงาม (นายสุวิทย์ งามชื่นงาม)

นายสุวิทย์ งามชื่นงาม (นายสุวิทย์ งามชื่นงาม)

นายสุวิทย์ งามชื่นงาม (นายสุวิทย์ งามชื่นงาม)

นายสุวิทย์ งามชื่นงาม (นายสุวิทย์ งามชื่นงาม)

นายสุวิทย์ งามชื่นงาม (นายสุวิทย์ งามชื่นงาม)

นายสุวิทย์ งามชื่นงาม (นายสุวิทย์ งามชื่นงาม)

นายสุวิทย์ งามชื่นงาม (นายสุวิทย์ งามชื่นงาม)

นายสุวิทย์ งามชื่นงาม (นายสุวิทย์ งามชื่นงาม)

นายสุวิทย์ งามชื่นงาม (นายสุวิทย์ งามชื่นงาม)

นายสุวิทย์ งามชื่นงาม (นายสุวิทย์ งามชื่นงาม)

นายสุวิทย์ งามชื่นงาม (นายสุวิทย์ งามชื่นงาม)

นายสุวิทย์ งามชื่นงาม (นายสุวิทย์ งามชื่นงาม)

นายสุวิทย์ งามชื่นงาม (นายสุวิทย์ งามชื่นงาม)

សេចក្តីផ្តើម របស់គណៈកម្មាធិការ ឆ្នាំ ២០១៧

ល.រ	ឈ្មោះ	ភេទ	ថ្ងៃខែឆ្នាំកំណើត	សញ្ជាតិ			ថ្ងៃខែឆ្នាំចូលប្រតិបត្តិការ	ស្ថានភាព	ស្រី	ស្រី	ស្រី	ស្រី	ស្រី	ស្រី	ស្រី	ស្រី	ស្រី	ស្រី	ស្រី	ស្រី	
				កម្ពុជា	បរទេស	មិនបញ្ជាក់															
1	លី វណ្ណារតន	ប្រុស	១៩៩៦	1	0	0	12	0	0	0	0	0	0	0	0	0	0	0	0	0	0
2	លី វណ្ណារតន	ប្រុស	១៩៩៦	1	0	0	12	0	0	0	0	0	0	0	0	0	0	0	0	0	0
3	លី វណ្ណារតន	ប្រុស	១៩៩៦	1	0	0	12	0	0	0	0	0	0	0	0	0	0	0	0	0	0
4	លី វណ្ណារតន	ប្រុស	១៩៩៦	1	0	0	12	0	0	0	0	0	0	0	0	0	0	0	0	0	0
5	លី វណ្ណារតន	ប្រុស	១៩៩៦	1	0	0	12	0	0	0	0	0	0	0	0	0	0	0	0	0	0
6	លី វណ្ណារតន	ប្រុស	១៩៩៦	1	0	0	12	0	0	0	0	0	0	0	0	0	0	0	0	0	0
7	លី វណ្ណារតន	ប្រុស	១៩៩៦	1	0	0	12	0	0	0	0	0	0	0	0	0	0	0	0	0	0
8	លី វណ្ណារតន	ប្រុស	១៩៩៦	1	0	0	12	0	0	0	0	0	0	0	0	0	0	0	0	0	0
9	លី វណ្ណារតន	ប្រុស	១៩៩៦	1	0	0	12	0	0	0	0	0	0	0	0	0	0	0	0	0	0
10	លី វណ្ណារតន	ប្រុស	១៩៩៦	1	0	0	12	0	0	0	0	0	0	0	0	0	0	0	0	0	0
11	លី វណ្ណារតន	ប្រុស	១៩៩៦	1	0	0	12	0	0	0	0	0	0	0	0	0	0	0	0	0	0
12	លី វណ្ណារតន	ប្រុស	១៩៩៦	1	0	0	12	0	0	0	0	0	0	0	0	0	0	0	0	0	0
13	លី វណ្ណារតន	ប្រុស	១៩៩៦	1	0	0	12	0	0	0	0	0	0	0	0	0	0	0	0	0	0
14	លី វណ្ណារតន	ប្រុស	១៩៩៦	1	0	0	12	0	0	0	0	0	0	0	0	0	0	0	0	0	0
15	លី វណ្ណារតន	ប្រុស	១៩៩៦	1	0	0	12	0	0	0	0	0	0	0	0	0	0	0	0	0	0
16	លី វណ្ណារតន	ប្រុស	១៩៩៦	1	0	0	12	0	0	0	0	0	0	0	0	0	0	0	0	0	0
17	លី វណ្ណារតន	ប្រុស	១៩៩៦	1	0	0	12	0	0	0	0	0	0	0	0	0	0	0	0	0	0
18	លី វណ្ណារតន	ប្រុស	១៩៩៦	1	0	0	12	0	0	0	0	0	0	0	0	0	0	0	0	0	0
19	លី វណ្ណារតន	ប្រុស	១៩៩៦	1	0	0	12	0	0	0	0	0	0	0	0	0	0	0	0	0	0
20	លី វណ្ណារតន	ប្រុស	១៩៩៦	1	0	0	12	0	0	0	0	0	0	0	0	0	0	0	0	0	0
21	លី វណ្ណារតន	ប្រុស	១៩៩៦	1	0	0	12	0	0	0	0	0	0	0	0	0	0	0	0	0	0
22	លី វណ្ណារតន	ប្រុស	១៩៩៦	1	0	0	12	0	0	0	0	0	0	0	0	0	0	0	0	0	0
23	លី វណ្ណារតន	ប្រុស	១៩៩៦	1	0	0	12	0	0	0	0	0	0	0	0	0	0	0	0	0	0
24	លី វណ្ណារតន	ប្រុស	១៩៩៦	1	0	0	12	0	0	0	0	0	0	0	0	0	0	0	0	0	0
25	លី វណ្ណារតន	ប្រុស	១៩៩៦	1	0	0	12	0	0	0	0	0	0	0	0	0	0	0	0	0	0
26	លី វណ្ណារតន	ប្រុស	១៩៩៦	1	0	0	12	0	0	0	0	0	0	0	0	0	0	0	0	0	0
27	លី វណ្ណារតន	ប្រុស	១៩៩៦	1	0	0	12	0	0	0	0	0	0	0	0	0	0	0	0	0	0
28	លី វណ្ណារតន	ប្រុស	១៩៩៦	1	0	0	12	0	0	0	0	0	0	0	0	0	0	0	0	0	0
29	លី វណ្ណារតន	ប្រុស	១៩៩៦	1	0	0	12	0	0	0	0	0	0	0	0	0	0	0	0	0	0
30	លី វណ្ណារតន	ប្រុស	១៩៩៦	1	0	0	12	0	0	0	0	0	0	0	0	0	0	0	0	0	0
31	លី វណ្ណារតន	ប្រុស	១៩៩៦	1	0	0	12	0	0	0	0	0	0	0	0	0	0	0	0	0	0
32	លី វណ្ណារតន	ប្រុស	១៩៩៦	1	0	0	12	0	0	0	0	0	0	0	0	0	0	0	0	0	0
33	លី វណ្ណារតន	ប្រុស	១៩៩៦	1	0	0	12	0	0	0	0	0	0	0	0	0	0	0	0	0	0

លេខសម្រេច: ០២២/២០១៧
 រាជធានីភ្នំពេញ, ថ្ងៃទី ២៤ ខែ កញ្ញា ឆ្នាំ ២០១៧

លេខសម្រេច: ០២២/២០១៧

លេខសម្រេច: ០២២/២០១៧

លេខសម្រេច: ០២២/២០១៧

លេខសម្រេច: ០២២/២០១៧
 រាជធានីភ្នំពេញ, ថ្ងៃទី ២៤ ខែ កញ្ញា ឆ្នាំ ២០១៧

แผนจัดซื้อวัสดุโภชนาการและแผนพร้ ประจำปีงบประมาณ 2564
โรงพยาบาล ๕๐ พรรษา มหาวิทยาลัยราชภัฏวชิราลงกรณ์ จังหวัดอุบลราชธานี

ลำดับ	ชื่อวัสดุไฟฟ้า	รูปแบบ	ขนาดบรรจุ	หน่วยบรรจุ	ข้อมูลอัตราการใช้ของคลัง 3 ปี			ปริมาณการใช้ซื้อปี 2564	ยอดคงคลังยกมา	ปริมาณการจัดซื้อปี 2564	ราคาต่อหน่วย (บาท)	มูลค่ารวม (บาท)	ไตรมาส 1 (ต.ค.-ธ.ค.)		ไตรมาส 2 (ม.ค.-มิ.ค.)		ไตรมาส 3 (เม.ย.-มิ.ย.)		ไตรมาส 4 (ก.ค.-ก.ย.)		
					2561	2562	2563						จำนวน	มูลค่า (บาท)	จำนวน	มูลค่า (บาท)	จำนวน	มูลค่า (บาท)	จำนวน	มูลค่า (บาท)	
1	เบรยงส์สังกะสี ๕๕ ๕๕ ๕๕ ๕๕ ๕๕ ๕๕	ถัง	1	ถัง	0	0	5	10	0	10	800	8,000.00	5	2,400.00	3	2,400.00	3	2,400.00	1	800.00	
2	จานกระดาษ	ตัว	1	ตัว	0	0	0	2	0	2	1,350	2,700.00	1	1,350.00	0	-	1	1,350.00	0	-	
3	สบู่ล้างมือ	กระป๋อง	1	กระป๋อง	0	0	1	5	0	5	250	1,250.00	2	500.00	1	250.00	1	250.00	1	250.00	
4	สายส่งสัญญาณ	ถุง	1	ถุง	0	0	1	5	0	5	250	1,250.00	2	500.00	1	250.00	1	250.00	1	250.00	
5	อุปกรณ์รับส่งโทรศัพท์	ชิ้น	1	ชิ้น	0	0	1	1	0	1	1000	1,000.00	0	-	1	1,000.00	0	-	0	-	
6	อื่นๆ	ชิ้น	1	ชิ้น	0	0	1	4	0	4	200	800.00	1	200.00	1	200.00	1	200.00	1	200.00	
จำนวนรายการ											27	รวมมูลค่า	15,000.00	9	4,950.00	7	4,100.00	7	4,450.00	4	1,500.00

(นายวุฒิชัย ศรีจันทร์) 

ว่าที่ร้อยตรี 

(นายสุระ สอนาทพ) 

(นายศุภต ศรีศิริ) 

นักวิชาการพิเศษชำนาญการ

สมพงษ์ จันทร์อุบลชัย

นักวิชาการสาธารณสุขชำนาญการ

นายแพทย์ธีรวิทย์ (ตำแหน่งวิชาการ) สาขาพัฒนการ

ผู้เสนอแผน

นักจัดการงานทั่วไปชำนาญการ

ร่วมศึกษาค้นคว้าหลักสูตรและแผนโครงการ

รักษาการในตำแหน่งผู้อำนวยการโรงพยาบาล ๕๐ พรรษา *

ผู้ตรวจสอบแผน

ผู้ตรวจสอบแผน

ผู้แทนขอแผน

แผนจัดซื้อวัสดุเพื่อเพลิง ประจำปีงบประมาณ 2564

โรงพยาบาล ๕๐ พรรษา มหาวิทยาลัยราชภัฏนครราชสีมา จังหวัดนครราชสีมา

ลำดับ	ชื่อวัสดุ/รหัส	รูปแบบ	ขนาด	หน่วย	ข้อมูลอัตราการใช้ตลอดทั้ง 3 ปี			ปริมาณการใช้ ๓ ปี	ข้อตกลงการสั่งซื้อ	ปริมาณการจัดซื้อปี	ราคาต่อหน่วย (บาท)	มูลค่ารวม (บาท)	ไตรมาส								
					ปี 1	ปี 2	ปี 3						ไตรมาส 1 (ม.ค.-ธ.ค.)	ไตรมาส 2 (ม.ค.-มิ.ค.)	ไตรมาส 3 (เม.ย.-มิ.ย.)	ไตรมาส 4 (ก.ค.-ก.ย.)					
1	แม่เหล็กผง	ถัง	1	ถัง	2561	2562	2563	2564	2564	520	1400	728,000.00	125	175,000.00	130	182,000.00	135	189,000.00	130	182,000.00	
2	โคมไฟแรงแสง	สีดรอ	1	สีดรอ	0	0	2718.388	ไม่แน่นอน	0	300000	ไม่แน่นอน	572,000.00		102,500.00		144,000.00		142,500.00		125,000.00	
จำนวนรายการ											300,520	รวมมูลค่า	1,300,000.00	125	318,500	130	326,000	135	331,500	130	324,000

(นายวุฒิชัย ศรีสมบูรณ์)

รักษาโดยตรี

สมพันธ์ ชัยพรจุลเสถิม

(นายสุระ แสนาทพ)

นักวิชาการสาธารณสุขชำนาญการ

นายแพทย์ไพฑูริย์ราชานุกุล (ตำแหน่งหัวหน้างาน) สาขาเภสัชกรรม

ผู้เสนอแผน

นักวิชาการงานทั่วไปชำนาญการ

หัวหน้ากลุ่มงานเภสัชศาสตร์และแผนโครงการ

รักษาการในตำแหน่งผู้อำนวยการโรงพยาบาล ๕๐ พรรษาฯ

ผู้ตรวจสอบแผน

ผู้ตรวจสอบแผน

ผู้เห็นชอบแผน